

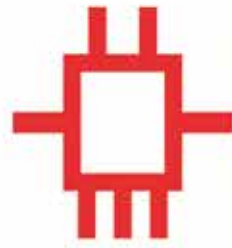
- Ö.FARUK KORUN: ELEKTRİKTE YENİ DÖNEM
- MAHFİ EĞİLMEZ: SON 16 YIL VE 2018 EKONOMİ FALI!
- İSMAİL HAKKI ACAR: TAŞINIR REHNİ SÖZLEŞMESİ (2)
- ÇAL AR-GE İNOVASYON SINIFINA ANLAMLI KATKI

HAZİRAN 2018 Sayı:21

VİZYON



**HOSAB FUTBOL TURNUVASI
ŞAMPİYON ORJİN OTOMOTİV**



ELSI

ELEKTRİK SİSTEMLERİ
SANAYİ ve TİC. LTD. ŞTİ.

Otomotiv ve beyaz eşya sektörünün kablo donanımları üreticisi...

9.000 m2 kapalı alana sahip tesisimizde;

- *Krimp yüksekliği otomatik kontrollü makine parkı,*
- *Poke Yoke yöntemleri,*
- *% 100 elektriksel test uygulaması seri uygulamalar olarak mevcuttur.*

Müşteri özel isteklerine yönelik olarak;

- *Hot -Melt (PA) uygulamaları,*
- *Özel soket enjeksiyonları,*
- *Kablo donanımlarına koruyucu olarak tel veya tekstil örgü uygulamaları mevcuttur.*



YENİLENEN MAKİNE PARKURUMUZLA HİZMETİNİZDEYİZ

1-10 MM ARASI PERAKENDE MAT
PASLANMAZ SATIŞLARIMIZ BAŞLAMIŞTIR



MAKSİMUM KESME KAPASİTEMİZ

15 MM
PASLANMAZ

15 MM
ALÜMİNYUM

8 MM
PİRİNÇ

8 MM
BAKIR

5

LAZER

7

ABKANT

 **HAKSER**

NOSAB KÖKNAR CD. NO: 11 NİLÜFER / BURSA T 0224 411 10 85 F 0224 215 01 51
hakser@hakser.com hakser.com

HOSAB VİZYON

Sayı: 21 - Haziran 2018

HOSABSİAD Adına Sahibi
Fatih Sivri

Sorumlu Genel Yayın Müdürü
Buket Kara

Yayın Kurulu

Ömer Faruk Korun, Fatih Sivri,
Bahattin Canıgüleç,
Buket Kara, Celil İnce

HOSAB Müteşebbis Heyeti

Nedim Balıkçılar, Sezai Sezer,
Ömer Faruk Korun, Erkan Pancaroğlu,
Mesut Rekkalı, İbrahim Gökdağ,
Ümit Sirt, Orcan Alyüz, Fatih Sivri,
Vedat Saygın, Seçkin Onur,
Tahir Taner Acar, Rıdvan İşbaşaran,
Erdil Uğurlu, Mehmet Topak.

HOSAB Yönetim Kurulu

Ömer Faruk Korun,
Erkan Pancaroğlu, Sezai Sezer,
Mesut Rekkalı, Fatih Sivri.

HOSAB Bölge Müdürü

Bahattin Canıgüleç

Danışmanlar

Av. İsmail Hakkı Acar,
SMMM Önder Türemen,
Harita ve Kadastro Dn. Kasım Karabulut

HOSABSİAD Yönetim Kurulu

Sezai Sezer, Ömer Faruk Korun,
Mesut Rekkalı, Nazmi Kırımçı,
Haluk Korun, Rıdvan İşbaşaran,
Fatih Sivri.

Adres

Hasanağa Organize Sanayi
Bölge Müdürlüğü
HOSAB Caddesi No: 13
Hasanağa - Nilüfer - BURSA
Tel.: 0224 484 23 10 (3 hat)
Faks: 0224 484 23 14

Yayına Hazırlayan

Divit Basın Yayıncılık
Tanıtım Reklam Ltd.Şti.
Tel: 0224 247 1990
Faks: 0224 247 1330

Nilüferköy Mah. Kocakareyer Sokak
No: 12 Osmangazi/BURSA
info@divityayincilik.com

Genel Müdür: Celil İnce
Görsel Yönetmen: Ümit İnce
Muhabir: Sevcan Özgür

Baskı: İmak Ofset - İstanbul
Dağıtım: SEÇ Kurye 0224 225 61 42
Yayın Türü: Yerel Süreli
Üç ayda bir yayımlanır.

Dergide yayınlanan yazı ve makaleler kaynak gösterilerek kullanılabilir. Makalelerin sorumluluğu yazarına, reklamların sorumluluğu reklam verene aittir.

içindekiler



10 /

HOSAB GÜNCEL ELEKTRİK, DOĞALGAZ, SU HİZMET FİYATLARI VE TÜKETİM İSTATİSTİKLERİ

16 /

HOSAB HABERLERİ BÖLGE MÜDÜRLÜĞÜ FAALİYET VE ETKİNLİKLERİNDEN HABERLER...

18 /

KAPAK KONUSU HOSAB BAHAR FUTBOL TURNUVASI BAŞARIYLA SONUÇLANDI. ŞAMPİYON ORJİN OTOMOTİV OLDU.

22 /

SOSYAL SORUMLULUK HOSAB'DAN, ÇAMLICA ANADOLU LİSESİ AR GE VE İNOVASYON SINIFINA ANLAMLI KATKI...

24 /

MAKALE MAHFİ EĞİLMEZ'İN KALEMİNDEN, EKONOMİDE SON 16 YIL VE 2018 YILI FALI!..

28 /

MAKALE AV.İSMAİL HAKKI ACAR, TİCARİ İŞLETMELERDE TAŞINIR REHNİ SÖZLEŞMESİNİ YAZDI.

31 /

EKONOMİ HABER VERGİ VE DİĞER BAZI ALACAKLAR YAPILANDIRILDI. KAPSAMDA NELER VAR?

33 /

EKONOMİ HABER KONUT KREDİSİ FAİZLERİNDEKİ TEŞVİKLER EKONOMİYİ KURTARMAYA YETER Mİ?



36 / **DÜNYANIN EN ÇOK ZİYARET EDİLEN 10 ÜLKESİ**

Birleşmiş Milletler Dünya Turizm Örgütü (UNWTO) verilerinden yaptığımız derlemeye göre, 2017 yılında dünya genelinde 1 milyar 322 milyon kişi, bir ülkeden başka bir ülkeyi ziyaret etti. Ziyaretçilerin yaklaşık yüzde 42'si, 10 ülkeyi tercih etti. İşte o ülkeler.....

1+1

KONFORUNU ZİRVEYE TAŞIDIK

Eşsiz Bursa manzarası eşliğinde,
VIP konforunda 1+1'den 4+1'e
residence daireler, 3+1 ve 4+1 Loft
daireler; Bursa'nın yeni zirvesi
Central Balat'ta.



TASYAKAN
www.tasyakan.com.tr

**CENTRAL
BALAT**

444 80 16
www.centralbalat.com



Ömer Faruk Korun
HOSAB Yönetim Kurulu Başkanı

Son Kaynak Tedarik Tarifesi, Elektrik Maliyetlerinde Öngörülebilirliği Ortadan Kaldırdı

Dergimizin bir önceki sayısında, yazı konumuz 'İstikrarlı ve Öngörülebilir Enerji Politikalarına İhtiyacımız Var' başlığı altında, elektrik enerjisi konusuydu.

Yazımızda özetle, 1 Nisan'da yürürlüğe girecek Son Kaynak Tedarik tarifesi ile sanayiye elektrikte maliyetler artışı yaratılmaması gerektiği üzerinde durmuştuk. Maalesef öyle olmadı...

Son Kaynak Tedarik Tarifesi Hakkında Tebliğ, 20 Ocak 2018 tarihli Resmi Gazetede yayımlanarak yürürlüğe girdi. Bu tebliğ ile elektrik tüketicileri Yüksek (yıllık 50 Milyon kWh'in üzerinde) ve Düşük (yıllık 50 Milyon kWh'in altında) tüketimli tüketiciler olarak ikiye ayrıldı.

Organize sanayi bölgeleri de tek tüketici gibi görüldü ve bölgedeki toplam yıllık elektrik tüketimi 50 milyon kWh üzerindeyse, tarifeye dahil oldular.

HOSAB da tarife kapsamına girdi...

Sonuçta, OSB'lere ait elektrik faturaları, 1

Nisan 2018 tarihinden itibaren belirlenen formülle hesaplanıyor.

Bu formüle göre ilgili fatura döneminde yüksek tüketimli tüketiciler için belirlenen son kaynak tedarik tarifesi; fatura dönemi için organize toptan satış piyasasında gerçekleşen ağırlıklı ortalama günlük piyasa takas fiyatları ortalaması ile yenilenebilir enerji kaynakları destekleme mekanizma bedelinin toplanıp, EPDK tarafından belirlenen enerji tedarik maliyeti dışındaki diğer tüm maliyetler ile makul kar dikkate alınarak belirlenen katsayı çarpılarak bulunuyor.

Bu düzenleme ile organize sanayi bölgelerindeki katılımcı firmalarımıza dönük ortaya çıkan olumsuz tabloyu aşağıdaki temel başlıklar altında özetlemek mümkün;

- OSB'lerin tedarikçilerle pazarlık gücü ortadan kaldırmış oldu.

- Söz konusu tarife 1 Nisan 2018 tarihinde yürürlüğe girdi ve aynı yılın Mart ayına göre Nisan ayı faturaları (sa-

dece bir ay içinde) yüzde 25-30 aralığında arttı.

- Yüksek enerji tüketen OSB'ler tek tüketici gibi görüldü. Bu OSB'lerin içinde yıllık 50 milyon kWh altında enerji tüketen küçük üreticiler sanki büyük üretici gibi yüksek fiyattan enerji tüketmekle karşı karşıya kaldılar.

- OSB dışında kalıp ulusal tarifeden elektrik alan firmalar, OSB'lere oranla yüzde 15 oranında daha ucuza elektrik kullanır hale geldi, haksız rekabet şartları oluştu.

- Üretimde önemli bir girdi maliyeti olan enerjide, maliyetlerinin her ay değişecek olması (Mayıs ayında Nisan ayına göre yüzde 10 daha azalmamasöz konusu) öngörülebilirliği, maliyet hesaplarını alt üst etti. Sanayici her ay farklı enerji maliyeti hesabı yapmak durumunda kaldı.

Oysa, sanayiciler için uzun vadeli bağlantılar yaparken tüm girdilerin ölçülebilir ve öngörülebilir olması gerekir.

Geçmiş dönemde sanayinin üzerindeki TRT payı, emlak vergisi, damga vergisi gibi bazı yükler kaldırıldı. Bunları olumlu bulduğumuzu belirttik.

Ancak elektrikte, bu yılın başında yapılan yüzde 7,07'lik zammın ardından, Nisan ayından başlatılan tarife değişikliğinin kısa süre içinde getirdiği yüksek oranlı fiyat artışları, zor şartlarda üretim yapan sanayinin üzerinde taşınması zor bir maliyet yükü oluşturdu.

Bizlerin beklentisi, elektrik fiyatlarının daha makul düzeylerde oluşmasıdır. Üreten sanayici için uygun ve rekabetçi şartlar yaratılmalıdır. Ancak bu şartlar altında daha fazla üretim, istihdam, ihracat sağlanacak, rekabet gücü zaafa uğramayacaktır.

Bu duygu ve düşüncelerle; Ramazan Bayramınızı kutluyor, hemen ardından 24 Haziran Cumhurbaşkanlığı ve Milletvekili seçimlerinin ülkemize, milletimize hayırlı olmasını diliyorum.


OSB'LERDE ELEKTRİK DAĞITIM ŞEBEKESİ İŞLETİM HİZMETLERİ



SÜREKLİ DENETİM



ARIZA ANALİZLERİ KESİNTİSİZ ENERJİ



SÜREKLİ İZLEME



ELIZTAŞ

ELEKTRİK TESİSLERİ
İNŞAAT TAHHÜT SANAYİ TİC. LTD. ŞTİ.



Sezai Sezer
HOSABSİAD Yönetim Kurulu Başkanı

Beklentiler Bozulduğunda Ekonomiyi Yönetmek Zorlaşır!

Son birkaç ayda, Dünyada ve Türkiye’de, finansal piyasalar oldukça karışık ve hareketliydi. Avrupa, ABD ve ülkemize baktığımızda özetle şunları gördük;

- 2008 sonrası küresel krizden bu yana sıkıntılı bir ekonomik görünüm içinde olan İtalya, Avrupa Birliği’nin Almanya ve Fransa’da sonra en büyük üçüncü ekonomisi konumunda... Şimdilerde hükümet krizi yaşıyor. Borç yükü yüksek ve bu borçların çoğunlukla diğer Avrupa ülkelerinin bankalarına olması, Avrupa’nın gireceği olası bir ekonomik sıkıntıyı işaret ediyor. Bu endişeler sonucunda Euro değer kaybetmeye, Avrupa borşaları düşmeye başladı.

- ABD ekonomisi, büyümede potansiyel büyüme oranını (yüzde 2,5) yakalamış, işsizlik oranını doğal işsizlik oranına düşürmüştü (yüzde 4), enflasyonda da uzun vadeli hedefine (yüzde 2) yaklaşmış görünümüyle, artık krizden çıkma aşamasında...

- Türkiye’ye geldiğimizde ise Nisan ayında

alınan seçim kararı sonrası kur, faiz ve enflasyon gibi başlıklarda sıcak geçen bir Mayıs ayı yaşadık. Merkez Bankası, faizini bu süre içinde ilki 26 Nisan’da (yüzde 12,75’den 13,50’ye) ikincisi de 24 Mayıs’ta (yüzde 13,50’den yüzde 16,50’ye) olmak üzere iki kez arttırdı. Bunun sonucu olarak TL’nin değeri artışı yaşamasında Merkez Bankası’nın faiz artırımının etkisi çok fazla olmakla birlikte onun yanı sıra piyasa karşıtı söylemlerin yumuşatılması da oldukça etkili oldu.

Bununla birlikte faiz artışının sonsuza kadar bir sistemi ayakta tutamacağı, ekonominin yapısal sorunlarını çözmeden faiz ayarlamalarıyla durumu sürekli idare etmenin mümkün olmadığı da açıktır.

Reel ekonomiye dönük sürekli beklentimiz olan yapısal sorunların çözümlüne dönük hızlı ve etkili adımlar atmaya seçim sürecinde düşünmüyoruz! Bu süreçte gündemde olan günlük ve güncel ekonomi politikaları...

Gerek makro ölçekte finansal sistemin bir bütün olarak istikrarını korumayı gerekse mikro ölçekte sistemden çok bireylerin ve şirketlerin tek tek finansal sağlığını korumayı amaçlayan politikaları dengelemek, seçim sürecinde hep zor olmuştur. Şimdi de zordur ve yaşadıklarımız bundan ibarettir.

Peki ama 2017’de büyüme oranımız ve ekonomik verilerimizle övünürken, ne oldu da 2018’in ilk 4 ayında ekonomik birimlerin Türkiye ekonomisine dönük beklentileri, birden bire olumsuzluğa döndü?

Bunun bir nedeni, sorunları hep halının altına süpürmemizdir. Bir diğeri de ekonomi politikalarımıza dair ekonomik birimlerin güveni önemli ölçüde zedelenmiş, beklentilerini negatife çevirmiştir.

Ekonomilerde, beklenti yönetimi, itibarı yüksek olan ekonomik birimlerin geleceğe ilişkin bazı açıklamalarıyla beklentileri olumlu yönde etkilemeleri ve gerçekleşmenin de buna göre oluşmasını

sağlamaları çabasıdır. Örneğin enflasyon hedeflemesi beklenti yönetiminin önemli bir göstergesidir. Merkez bankası bir enflasyon hedefi belirler, eğer ekonomik birimler o hedefe inanırsa o zaman fiyat artışlarını o hedefe uygun yaparlar ve sonunda hedefe yakın bir yerde enflasyon gerçekleşebilir. Ama son yıllarda bizde öyle olmuyor. Hedef yüzde 5 ama gerçekleşme 2 katından büyük oluyor.

Yarına dair beklentileri bozulan ekonomik birimler harcamaları kısarlar. Bu talep daralması ekonomide zincirleme birçok sorunu ortaya çıkarır, ekonomiyi yönetmek, yönlendirmek zorlaşır.

İtibar kaybı, sonraki dönemlerde belirlenecek hedeflerin inanılır ve kabul edilir olmaktan çıkmasına yol açar.

Ümit ediyorum ki, 24 Haziran seçimleri sonrasında tüm bu yaşananlardan ders alınmış olarak ekonomi politikalarına yön verilir, reel sektöre dönük düzenlemeler ivdi ve etkili olacak şekilde yapılır.

Tecrübe, teknoloji ve kalitesiyle öncü...

- * Yapım Kontrol-Denetim ve Müşavirlik Faaliyetleri
- * Fizibilite ve Etüd Faaliyetleri * Eğitim Faaliyetleri
- * İç Tesisat ve Endüstriyel Tesisat Proje Onay ve Kontrol Faaliyetleri
- * İşletme, Bakım-Onarım Faaliyetleri * Tasarım Proje ve Harita Faaliyetleri

A KARE
MÜHENDİSLİK

Üçevler Mh. Düzoya Sk. No: 1 Kat: 4 Daire: 6 Yalçınay İş Merkezi Nilüfer / BURSA
Telefon: 0224 443 30 11 Faks: 0224 443 30 12
www.a-kare.com info@a-kare.com

Hasanağa Organize Sanayi Bölgesi Tüketim ve Fiyat Verileri

Elektrik (kWh)

AYLAR	2014	2015	2016	2017	2018
OCAK	3.728.014	6.296.493	7.154.197	8.687.178	9.884.304
ŞUBAT	3.592.805	5.981.703	7.103.709	8.246.570	9.197.266
MART	3.878.687	6.760.849	7.532.225	9.118.359	9.995.445
NİSAN	3.654.114	6.401.031	7.254.718	8.438.250	8.981.287
MAYIS	3.787.818	6.625.860	7.523.300	8.870.992	-
HAZİRAN	4.391.489	6.380.787	7.950.466	8.475.561	-
TEMMUZ	4.893.899	6.209.454	7.331.032	9.565.231	-
AĞUSTOS	5.742.185	6.775.986	7.429.577	8.361.674	-
EYLÜL	5.931.838	6.225.849	6.865.242	8.726.653	-
EKİM	5.511.638	7.190.692	8.356.444	9.509.739	-
KASIM	6.387.709	6.896.111	8.462.922	9.862.302	-
ARALIK	6.189.729	7.368.010	9.177.553	9.615.408	-
TOPLAM	57.689.924	79.112.824	92.141.384	107.477.917	38.058.303

Doğalgaz (sm³)

AYLAR	2014	2015	2016	2017	2018
OCAK	343.477	506.337	581.309	730.069	755.492
ŞUBAT	307.739	478.529	468.829	639.168	603.978
MART	309.967	309.967	421.072	568.472	520.218
NİSAN	255.140	369.011	300.536	475.801	387.105
MAYIS	247.812	275.258	330.058	382.935	-
HAZİRAN	250.332	266.924	266.927	301.608	-
TEMMUZ	229.799	218.129	229.538	324.489	-
AĞUSTOS	212.248	262.394	251.880	273.067	-
EYLÜL	236.711	249.437	250.904	313.505	-
EKİM	239.927	348.792	406.332	432.795	-
KASIM	312.140	443.943	525.876	600.376	-
ARALIK	377.212	680.471	850.109	617.897	-
TOPLAM	3.322.505	4.409.191	4.883.370	5.670.184	2.266.794

Nisan 2018 Hizmet Fiyatları

İçme Suyu 5,24 TL/m³

Proses Su 1,75 TL/m³

Doğalgaz 0,08764831 TL/m³

Atık su 1,75 TL/m³

Elektrik (Tek Zamanlı-San.) 0,2683170TL/kWh

Elektrik Dağıtım (O.G.) 1,580 Krş/kWh

Elektrik Dağıtım (A.G.) 1,804 Krş./kWh

- KDV hariçtir.

Güncel verileri www.hosab.org.tr

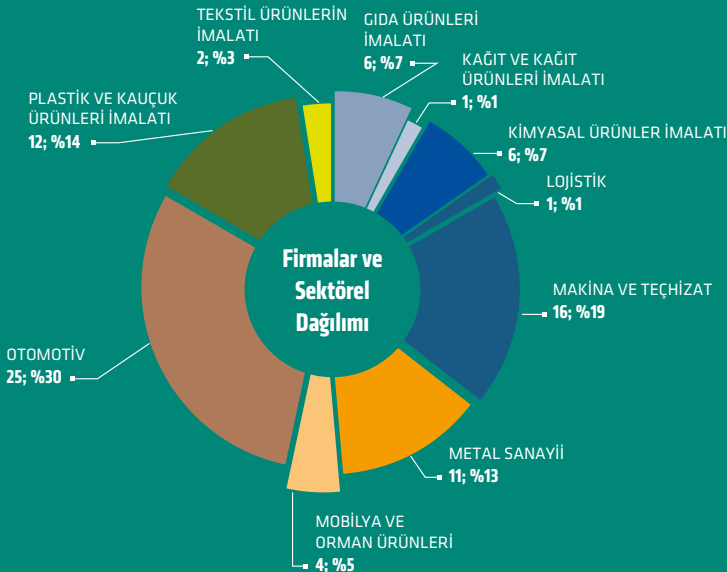
internet sitemizden takip edebilirsiniz.

1.Kalite (m³)

AYLAR	2014	2015	2016	2017	2018
OCAK	9.249	11.911	13.592	18.683	19.785
ŞUBAT	9.202	11.042	12.340	16.920	18.651
MART	10.726	11.655	13.883	19.062	22.348
NİSAN	9.703	10.521	14.943	16.646	22.311
MAYIS	9.468	12.041	15.284	19.200	-
HAZİRAN	9.707	11.265	16.300	16.642	-
TEMMUZ	11.740	13.227	15.384	20.784	-
AĞUSTOS	10.996	13.573	18.998	17.045	-
EYLÜL	12.692	11.286	14.700	17.297	-
EKİM	10.867	13.064	16.856	16.607	-
KASIM	11.752	13.152	17.077	17.863	-
ARALIK	11.548	14.886	19.197	19.429	-
TOPLAM	127.650	147.623	188.554	219.178	83.095

2.Kalite (m³)

AYLAR	2014	2015	2016	2017	2018
OCAK	7.768	9.342	2.897	3.240	3.252
ŞUBAT	11.385	6.245	4.033	2.669	3.084
MART	10.592	4.723	3.059	7.720	3.407
NİSAN	11.331	2.773	4.234	6.469	3.854
MAYIS	11.969	5.617	3.718	10.089	-
HAZİRAN	15.364	3.851	4.533	5.948	-
TEMMUZ	17.469	4.835	5.372	7.468	-
AĞUSTOS	17.208	4.718	5.107	7.173	-
EYLÜL	14.326	4.513	6.434	8.637	-
EKİM	13.358	3.775	7.658	8.588	-
KASIM	11.243	2.587	3.737	9.067	-
ARALIK	11.400	2.742	3.192	6.784	-
TOPLAM	153.413	55.721	53.974	83.852	13.597





Ambalajda
dođru seim,
ürüne tanınan
bir řanstır.

CP **cankar**

PLASTIC - PACKAGING

Cankar Plastik Ambalaj San. ve Tic. A.ř.


Hasanađa Organize Sanayi Bölgesi 7. Cd. No:5 Hasanađa Nilüfer / BURSA

Tel: 224 484 26 74 Faks: 224 484 26 77


www.cankarplastik.com

cankar@cankarplastik.com









Hasanağa Organize Sanayi Bölgesi *Otomotiv ve Yan Sanayi Kümesi*



Hasanağa Trafo Merkezi İnşaatı Sürüyor

TEİAŞ 2.Bölge Müdürlüğü ile HOSAB arasında imzalanan protokolle, HOSAB'ın tahsis ettiği 17 dönüm alanda TEİAŞ tarafından kurulacak Hasanağa Trafo Merkezi inşaatı devam ediyor.



Hasanağa Organize Sanayi Bölgesi ile Türkiye Elektrik İletim Anonim Şirketi (TEİAŞ) arasında 'Hasanağa OSB Trafo Merkezi' yapımı ve işletmesi ile ilgili esasları düzenleyen protokol, 2017 yılında imzalanmıştı. Buna göre HOSAB, bölgeye 1 kilometre mesafede olan 23 bin 600 metrekaarelik arsanın 17 bin metrekaarelik kısmını Hasanağa OSB Trafo Merkezi tesis etmek üzere TEİAŞ'a bedelsiz olarak tahsis etti. TEİAŞ burada tüm yapım ve işletme sorumluluğunu

üstlendi. 3 Ağustos 2017'de yapılan ihaleye göre proje 400 günde tamamlanacak.

HOSAB Yönetim Kurulu Başkanı Ömer Faruk Korun, sanayimizin üretim yapabilmesi için olmazsa olmaz olan enerjinin kaliteli, kesintisiz ve uygun fiyatlı temininin sorumlulukları olduğunu belirterek, "Bu proje ile sadece HOSAB'ın değil, Kayapa, Akçalar sanayi bölgeleri ve bölgedeki köylerin enerji arz güvenliği sorunu ortadan kalkacak" şeklinde konuştu.

HOSAB Reklam Panoları Devre Girdi...

Hasanağa Organize Sanayi Bölgesi (HOSAB) Reklam Billboard'ları, bölgenin ana giriş ve kavşaklarında yer almak üzere 9 ayrı lokasyonda toplam 15 adettir. HOSAB Bölge Müdürlüğü'nün duyuru, ilan, kutlama vb. amaçla kurduğu billboard'larda aynı zamanda firma reklamları da yayınlanmaktadır.



OSBDER 10. Olağan Genel Kurulu Yapıldı



OSBDER 10. Olağan Genel Kurulu, 25 Mayıs 2018 tarihinde İzmir Atatürk OSB ev sahipliğinde gerçekleştirildi. Genel kurulda, Divan Başkanlığını Osman Erkan (Gebze Plastikçiler OSB), Divan Başkan Vekilliğini Ömer Faruk Korun (Bursa Hasanağa OSB), Divan Yazmanlığını Gökhan Maraş (Aydın Astim OSB) yaptı. Divan Seçiminin ardından, OSBDER Yönetim Kurulu'nun 2017-2018 faaliyet raporu, OSBDER Yönetim Kurulu Başkanı Vahit Yıldırım tarafından katılımcılara aktarıldı.

Hakan Çavuşoğlu'nu Ziyaret...

HOSAB Yönetim Kurulu Başkanı Ömer Faruk Korun ve Bölge Müdürü Bahattin Canıgüleç, Başbakan Yardımcısı ve Bursa Milletvekili Hakan Çavuşoğlu'nu makamında ziyaret etti. Ziyarete HOSAB'la ilgili gelişmeler ve ağırlıklı olarak otoyol bağlantısı konusu görüşüldü.



Korun, Başbakan Yardımcısı Çavuşoğlu'nun çalışma ve projeleri ile ilgili olarak kendilerine her zaman yardımcı olduğunu belirterek, "HOSAB hızla gelişirken, 4 kilometre mesafedeki otoyola bağlantı için çalışıyoruz. Bu konuda Bursa Valiliğimiz ve Karayolları ile proje üret-

tik. Böylece İzmir Yolu'na olan ve son derece kötü durumdaki mevcut yolun yükü hafifleyecektir. Bu proje gerçekleşirse, sadece HOSAB değil Kayapa, Akçalar Islah organize sanayi bölgeleri ve yerleşimler rahat nefes alacaktır. Bu konuda hazırladığımız dosyamızı Başbakan

Yardımcımıza sunmuştuk. Projenin takibi ve gelişimi için görüşmelerimiz sürüyor. Kamulaştırma yapılması konusunda Karayolları Genel Müdürlüğü ile görüşüyoruz. Sayın Çavuşoğlu'na katkılarından dolayı teşekkür ediyoruz" dedi.

Başbakan Yardımcısı

Hakan Çavuşoğlu ise "Bursa ve ülkemize katma değer üreten HOSAB, günümüzde önemli alt yapı sorunlarını çözdü ve yatırımlarını tamamladı. Bölgeden gelen yol talebi konusunda da Ankara'da gerekli kurumlarla görüşerek, bu talebi karşılayacağız" dedi.

Ahmet Sezgi Erceiş, Ölümünün 2.Yılında Anıldı



2005-2016 yılları arasında HOSAB Yönetim Kurulu Başkanlığı yapan ve 30 Ocak 2016'da Hakkın rahmetine kavuşan A.Sezgi Erceiş, Çağrıışan Köyü'ndeki mezarı başında ve Orsez Fabrikasında anıldı. HOSAB'da iz bırakan ve unutmazlar arasında yerini alan A.Sezgi Erceiş için düzenlenen anma etkinliğinde, HOSAB Müteşebbis Heyet ve Yönetim Kurulu üyeleri, HOSABSİAD üyeleri, bölge sanayicileri ile Erceiş Ailesi fertleri hazır bulundu. HOSAB'taki Orsez Sınai Gazlar Fabrikası'nda da ikinci bir anma etkinliği düzenlendi. Erceiş Ailesi ile bölge sanayicilerinin katıldığı fabrikadaki anmada da Mevlüt okundu.

HOSAB BAHAR FUTBOL TURNUVASI'NDA ŞAMPİYON ORJİN OTOMOTİV

Hasanağa Organize Sanayi Bölgesi Bahar Futbol Turnuvası Orjin Otomotiv'in şampiyonluğu ile sona erdi. 9 Nisan tarihinde başlayan ve 11 Mayıs'ta sona eren turnuvaya 14 takım katıldı. Orjin Otomotiv finalde Celal Bilim Endüstriyel'i 4-0 mağlup ederek mutlu sona ulaştı.



İki grupta 14 takımın yer aldığı turnuvada maçlar Yıldızpark Spor Tesisleri'nde oynandı. HOSAB'da faaliyet gösteren firmaların katılabildiği turnuva oldukça başarılı geçti. HOSAB Bahar Futbol Turnuvası'nda A Grubu'nda; AKP Otomotiv, Erbab Otomat, Plasmet, Pres Metal, Profil Sanayi, Can Metal ve Celal Bilim Endüstriyel, B Grubu'nda Orjin Otomotiv, Madosan, Can Alüminyum, Akyapak Makina, İzo-Tek, Karsan ve Elsi Elektrik takımları mücadele etti. Grup maçlarının ardından ilk iki sırayı alan takımlar çapraz olarak eşleşti ve eleme müsabakaları sonucu üçüncülük ve final maçı oynandı.





HOSAB Bahar Futbol Turnuvası finalinde, Drjin Otomotiv'e kaybederek ikinci olan Celal Bilim Endüstriyel Takımına, kupasını HOSAB Başkanvekili Erkan Pancaroğlu verdi.

Celal Bilim Endüstriyel İkinci, Karsan Üçüncü

Turnuvada Orjin Otomotiv şampiyon olurken, Celal Bilim Endüstriyel ikinci, Karsan da üçüncü oldu. Final maçı sonrası düzenlenen ödül töreninde şampiyonluk kupasını HOSAB Yönetim Kurulu Başkanı Ömer Faruk Korun, ikincilik kupasını HOSAB Yönetim Kurulu Başkanvekili Erkan Pancaroğlu, üçüncülük kupasını da HOSAB Yönetim Kurulu Üyesi Fatih Sivri verdi.

En İyilere Kupa Ve Madalya Verildi

Coşkulu geçen ödül töreninde ayrıca, en centilmen takım olan Erbab Otomat'a, gol kralı Celal Bilim Endüstriyel takımından Çağlar Bozkurt'a, en iyi kaleci Plasmet'ten Şenol Aydemir'e, Bursasporlu Eski Futbolcu Ahmet Suphi Evke kupa ve madalya verdi. Turnuvanın en iyi

10'u seçilen Şenol Aydemir (Plasmet), Serhan Mert (Elsi Elektrik), İsa Yılmaz (Karsan), Abdurrahman Sevinç (Profil AŞ), Furkan Aslan (Cansan), Kadir Orhan (AKP Otomotiv), Hakkı Çalışkaner (Orjin

Otomotiv), Kenan Öz (Orjin Otomotiv), Ufuk Yavuz (Celal Bilim Endüstriyel) ve Çağlar Bozkurt (Celal Bilim Endüstriyel) ile turnuvaya katılan tüm firmaların temsilcilerine de HOSAB Bölge Müdürü Bahattin Ca-

Turnuvaya Katılan Takımlar

A GRUBU

AKP Otomotiv
Can Metal
Celal Bilim Endüstriyel
Erbab Otomat
Plasmet
Pres Metal
Profil A.Ş.

B GRUBU

Akyapak Makina
Cansan Alüminyum
Elsi Elektrik
İzo-Tek
Karsan
Madosan
Orjin Otomotiv

nigüleç madalya ve plaket verdi. Ödül töreninde ayrıca turnuva hakemlerine de Yıldızpark Sportif AŞ Yönetim Kurulu Başkanı Kemal Güler birer plaket sundu.



Karsan Takımına üçüncülük kupasını HOSAB Yönetim Kurulu Üyesi Fatih Sivri verdi.

Koron: Başarılı Bir Turnuva Oldu

HOSAB Yönetim Kurulu Başkanı Ömer Faruk Korun, başarılı ve centilmence bir turnuva olduğunu belirterek, tüm firma yöneticilerine, futbolcu ve hakemlere, emeğe geçen HOSAB Yönetimi adına herkese teşekkür etti. Korun, "Turnuvadaki amacımız sporun evrenselliği ve kardeşlik ilkesinden hareket edilerek HOSAB'daki kurumlarda dayanışma ve sosyalleşmeyi sağlamaktı. Bunu başardığımızı görüyoruz. Bundan sonra her bahar turnuvasını daha fazla takımın katılımıyla daha da geliştirerek sürdürmek istiyoruz" dedi.



Celal Bilim Ednüstriyel'den Çağlar Bozkurt turnuvanın gol kralı oldu.



En İyi Kaleci seçilen Plasmet'ten Şenol Aydemir'e ödülünü A.Suphi Evke verdi.



Turnuvada görev yapan hakemlere, Yıldızpark Sportif AŞ Yönetim Kurulu Başkanı Kemal Güler birer plaket verdi.



HOSAB Bahar Futbol Turnuvsı, çekişmeli maçlara sahne oldu.



Turnuvaya katılan tüm takımların temsilcilerine HOSAB Bölge Müdürü Bahattin Canıgüleç, birer anı plakete verdi.

RAMAZAN BAYRAMIMIZ KUTLU OLSUN...





Çamlıca Anadolu Lisesi Ar-Ge İnovasyon Sınıfına Anlamlı Katkı

Hasanağa Organize Sanayi Bölgesi, Bursa Nilüfer Çamlıca Anadolu Lisesi'nin ÇAL Ar-Ge İnovasyon Sınıfının 3 boyutlu yazıcı, masa, dolap gibi ihtiyaçlarını karşıladı. Öğrenciler bu sınıfta bilgisayar, kodlama ve 3 boyutlu yazıcıda tasarımlarını oluşturma gibi çalışmalar yapıyor.



HOSAB Yönetim Kurulu Başkanı Ömer Faruk Korun, Okul Müdürü Engin Koç ile birlikte Mayıs ayında hizmete alınan laboratuvarı gezdi; öğrenciler ve öğretmenlerle bir araya geldi. Korun, sosyal sorumluluk anlayışlarının bir gereği olarak bu katkıyı sağladıklarını belirterek, "Gençlerimizin çağın gerektirdiği eğitimi almalarını önemsiyoruz" dedi. Korun ayrıca eğitime katkılarının süreceğini, HOSAB'da meslek lisesi kurulması için çalışmalara başladıklarını belirtti.

HOSAB'a Teşekkür

Çamlıca Anadolu Lisesi Müdürü Engin Koç katkılarından dolayı, Başkan Ömer Faruk Korun nezdinde HO-

SAB'a teşekkür etti. Koç, "Ezberlerimizi bir kenara koyarak koyulduğumuz bu yolda, öğrencilerimizi ezberlere dayalı eğitim anlayışından kurtarmak için ÇAL Ar-Ge Sınıfımızı açarak Bursa ve ülke genelinde ilklere imza atmaya devam ediyoruz. ÇAL Ar-Ge İnovasyon Sınıfımızla değişen dünyaya ayak uydurmayı değil, dünyadaki değişime yön verecek gençlerimize imkan üretmeyi hedefledik. Okulumuzda hedefimiz; mutlu, üreten, lider insanlar yetiştirmek" dedi.

Atölyedeki Eğitimler

Endüstri 4.0 kapsamında mühendislik alt tabanını oluşturmak için inovatif eğitim vermeye başlanan ÇAL Ar-Ge İnovasyon Atölyesinde, 3B tasarım ve 3D modelleme (3D yazıcılarla) robotik yazılım,

ardunio eğitimi, rasperi uygulamaları, bilgisayar yazılım, algoritma eğitimi ve tekno proje tasarımlarla eğitime başlandı. Atölyede 8 alt atölye ve 23 atölye ortaklığı bulunuyor.

Nilüfer İlçesi Çamlıca Mahallesi'nde 2010 yılı içerisinde inşaatına başlanan Çamlıca Anadolu Lisesi, 2011-2012 eğitim-öğretim yılında 180 öğrenciyle 19 Eylül 2011 tarihinde eğitime başladı. 5 kat olarak inşa edilen okulda 24 derslik; fizik, kimya, biyoloji, bilgisayar laboratuvarları, kütüphane, müzik odası, çok amaçlı salon, spor salonu, açık spor sahası, eko bahçe proje alanı ve bir de tavuk kümesi bulunuyor. 10 bin metrekareye yakın açık alanı bulunan okula, 2017-2018 yılında ise 470.800 taban puanla öğrenci alındı.





Mahfi Eğilmez
Ekonomist

www.mahfiegilmez.com

Son 16 Yıl ve 2018 Ekonomi Falı!

2001 krizi, Türkiye ekonomisinin yaşadığı önemli krizlerden birisidir. 2000 yılı sonundan krizin olduğu 2001 yılı sonuna ve 2002 yılı sonuna kadar ekonomide şöyle bir gelişme yaşanmıştır.

12'ye yaklaşmış bunun sonucunda kamu borç stokunun GSYH'ye oranı da yüzde 52'den yüzde 76'ya fırlamıştır. USD/TL kuru neredeyse 2 kat artmış, bunun sonucu olarak ihracat artarken ithalat

önceki dönemde Türkiye'nin içinde bulunduğu gelişmekte olan ülkeler (GOÜ) kategorisi ile karşılaştırılmasını sunuyor.

Türkiye'nin ekonomik büyümesi kriz yılı öncesinde de sonrasında da GOÜ

AKP'nin İlk Döneminde Ekonomi (2003-2010)

AKP'nin 16 yıllık iktidar süresi iki farklı dönemi içeriyor. İlk dönem 2003-2010 yılları arasında

Makro Göstergeler	2000	2001	2002
GSYH (Cari fiyatlarla, USD)	273,1	200,3	238,3
Büyüme Oranı (%)	6,6	-5,9	6,4
Kişi Başına Gelir (USD)	4.219	3.053	3.589
İşsizlik Oranı (%)	6,0	7,8	9,8
Enflasyon (%)	39,0	68,5	29,7
USD/TL Kuru	675.004	1.453.615	1.311.636
Bütçe Dengesi / GSYH (%)	-8,4	-11,8	-11,4
Kamu Borç Stoku / GSYH (%)	51,6	76,1	72,0
Cari Denge / GSYH (%)	-3,6	1,9	-0,3

(Veriler için kaynak: IMF, veri tabanı.)

2001 krizi sonucunda 2000 yılında yüzde 6,6 olan büyüme oranı yüzde 5,9'luk bir küçülmeye dönüşmüş, GSYH'de yüzde 26,7 ve kişi başına gelirden yüzde 27,6 düşüş yaşanmıştır. İşsizlik oranı bu büyük çöküşten etkilenerek artmış, buna karşın yüzde 7,8 gibi kabul edilebilir sayılabilecek bir düzeyde kalmaya devam etmiştir. Enflasyon 30 puana yakın bir artışla yüzde 68,5'a yükselerek denetimden çıkmıştır. Bozuk olan bütçe dengesi iyice bozulmuş, GSYH'ye oranı yüzde

düşmüş ve cari denge kriz yılında fazla vermiştir.

Türkiye, kriz sonrasında, IMF desteğinde, Güçlü Ekonomiye Geçiş Programını uygulamaya sokmuştur. Ertesi yıl ekonomide toparlanma başlamıştır. Bu toparlanmayı tabloda 2002 yılı verilerinden görmek mümkündür. 2002 yılında önceki döneme göre kötüye giden tek gösterge işsizlik oranıdır.

Türkiye Ekonomisi Dünyanın Neresindeydi?

Aşağıdaki tablo, AKP'den

Makro Göstergeler	TR 2000	GOÜ 2000	TR 2002	GOÜ 2002
Büyüme Oranı (%)	6,6	5,8	6,4	4,6
Kişi Başına Gelir (SAGP,USD)	4.219	4.281	3.589	4.660
Enflasyon (%)	39,0	8,2	29,7	6,7
Bütçe Dengesi / GSYH (%)	-8,4	-1,6	-11,4	-3,5
Cari Denge / GSYH (%)	-3,6	1,4	-0,3	1
Dış Borç / GSYH (%)	43,6	34,5	54,8	35,8

(Veriler için kaynak: IMF, veri tabanı ve www.hazine.gov.tr.)

ortalamasının üzerinde görünüyor. Satın alma gücü paritesine (SAGP) göre kişi başına gelir Türkiye'de kriz öncesinde GOÜ ortalamasıyla neredeyse aynı iken krizden sonra GOÜ ortalamasının aşağı yukarı dörtte üçü düzeyine gerilemiş durumdadır. Bütün öteki göstergelerde Türkiye, GOÜ ortalamasından oldukça uzaklarda kalmış görünüyor.

AKP 2002 sonunda iktidara geldiğinde kriz nedeniyle çökmüş ama sonrasında Güçlü Ekonomiye Geçiş Programı ve IMF'nin maddi desteğiyle toparlanma yoluna girmiş bir ekonomi devraldı.

kapsayan ve ekonominin toparlanmaya yöneldiği dönemdir. Bu döneme ilişkin temel makroekonomik göstergeler aşağıdaki tabloda yer alıyor.

AKP, ilk 8 yılında GSYH'yi [(644,5-238,3) / 238,3 x 100] yüzde 170,5 ve kişi başına gelirden de [(8.882-3.589) / 3.589 x 100] yüzde 147,5 artırmayı başarmıştır. Buna karşılık dönemin son yılı olan 2009'da GSYH ve dolayısıyla kişi başına gelir ciddi bir düşüşle karşılaşmıştır.

Tabloya göre AKP, dönem boyunca yüzde 4,9'luk bir büyüme ile potansiyel büyümeyi yaka-

Makro Göstergeler	2002	2003	2004	2005	2006	2007	2008	2009	Ort.
GSYH (Milyar USD)	238,3	311,9	404,9	501,2	550,8	675	764,6	644,5	
Büyüme (%)	6,4	5,6	9,6	9	7,1	5	0,8	-4,7	4,9
KB Gelir (USD)	3.589	4.643	5.952	7.278	7.899	9.563	10.692	8.882	
Enflasyon (%)	29,7	18,4	9,4	7,7	9,7	8,4	10,1	6,5	12,5
İşsizlik (%)	9,8	9,9	9,7	9,5	9	9,2	10	13,1	10,0
Bütçe Dengesi/GSYH (%)	-3,5	-7,6	-4,2	-0,8	-0,7	-1,9	-2,7	-5,9	-3,4
Cari Denge / GSYH (%)	1,0	-2,4	-3,5	-4,2	-5,7	-5,5	-5,2	-1,8	-3,4

(Veriler için kaynak: IMF, veri tabanı.)

Makro Göstergeler	2010	2011	2012	2013	2014	2015	2016	2017	Ort.
GSYH (Milyar USD)	772,3	832,5	873,7	950,3	934,1	859,5	863,4	849,5	
Büyüme (%)	8,5	11,1	4,8	8,5	5,2	6,1	3,2	7,4	6,9
KB Gelir (USD)	10.476	11.141	11.553	12.395	12.022	10.915	10.817	10.512	
Enflasyon (%)	6,4	10,5	6,2	7,4	8,2	8,8	8,5	11,9	8,5
İşsizlik (%)	11,1	9,1	8,4	9	9,9	10,3	10,9	11,0	10,0
Bütçe Dengesi/GSYH (%)	-3,4	-0,7	-1,8	-1,5	-1,4	-1,3	-2,3	-2,3	-1,8
Cari Denge / GSYH (%)	-5,8	-8,9	-5,5	-6,7	-4,7	-3,7	-3,8	-5,5	-5,6

(Veriler için kaynak: IMF, veri tabanı.)

lamış. Enflasyon ortalamasını yüzde 12,5 ve işsizliği de yüzde 10 gibi yüksek oranlardan aşağıya çekememiştir. Bütçe dengesinde ve cari dengede yüksek sayılmayacak bir ortalamayı yakalamıştır.

AKP'nin İkinci Döneminde Ekonomi (2010-2017)

İkinci dönem 2010-2017 yılları arasını kapsıyor. Ekonomide ivmenin yitirildiği ve göstergelerin bozulmaya yöneldiği bu döneme ilişkin temel makroekonomik göstergeler aşağıdaki tabloda yer alıyor.

AKP, ikinci 8 yılında GSYH'yi [(849,5-772,3) / 772,3 x 100] yüzde 10 artırmış, kişi başına gelirin artışı ise [(10.512-10.476) / 10.476 x 100] yüzde 0,3 gibi çok düşük bir düzeyde kalmıştır.

Tabloya göre AKP, dönem boyunca yüzde 6,9'luk bir büyüme ile potansiyel büyümeyi oldukça geçmiş görünüyor. AKP, dönem ortalaması olarak enflasyon ortalamasını yüzde 8,5'a indirmiş olsa da son yılın enflasyonu yüzde 12'ye ulaşmıştır. İşsizlik ise bir önceki dönemle aynı düzeyde kalmıştır. Bütçe dengesinde önemli bir düşüş sağlanırken cari denge bozulmaya devam etmiştir.

Dönemin en önemli sorunu artan cari açıkla sağlanan yüksek oranlı büyümeye karşın GSYH'nin, kişi başına gelirin gerilemesi ve işsizliğin düşürülemediğidir.

AKP'nin Ekonomi Yönetiminde İki Döneminin Karşılaştırılması

AKP'nin yukarıda iki

döneme ayırarak ele aldığımız 16 yıllık iktidarının ekonomik sonuçlarını bu iki döneme bakarak topluca karşılaştırsak şu sonuçlara varırız.

AKP yönetiminde ekonomide büyüme ikinci dönemde potansiyelin (yüzde 5) oldukça üzerinde (yüzde 6,9) artmış, enflasyon yüksek düzeyde olmasına karşın gerilemeye devam

etmiş (yüzde 8,5), bütçe açığı düşmüş (yüzde 1,8) onun yerini alan cari açığın artışı devam etmiştir (yüzde 5,6. Büyümede potansiyelin oldukça üzerine çıkılmasına karşılık işsizlikte herhangi bir olumlu gelişme sağlanamamıştır. Bunlara ek olarak en önemli gelişme GSYH ve kişi başına gelirden görülmüş, ilk dönemdeki başarının, bu kadar yüksek büyüme oranlarına karşın, tekrarlanmak bir yana yanına bile yaklaşamamıştır. AKP, ilk 8 yılında GSYH'yi yüzde 170,5, kişi başına geliri yüzde 147,5 artırmayı başardığı halde ikinci 8 yılında GSYH'yi yüzde 10, kişi başına geliri ise yüzde 0,3 artırabilmiş görünüyor.

Bunun temelinde yatan en önemli neden TL'de yaşanan dış değer kaybıdır. İlk 8 yılsonunda Dolara karşı TL'nin değer kaybı 0,3 puan olurken, ikinci 8 yılsonunda 2,2 puan olmuştur. Bu büyük değer kaybı TL ile hesaplanan GSYH ve kişi başına gelirin Dolara çevrilirken büyük kayıp yaşamasından kaynaklanmaktadır.

	2002 - 2009	2010 - 2017
GSYH Dönem Başı ve Sonu Farkı (%)	170,5	10,0
Kişi Başına Gelir Dönem Başı ve Sonu Farkı (%)	147,5	0,3
Büyüme (%)	4,9	6,9
Enflasyon (%)	12,5	8,5
İşsizlik (%)	10,0	10,0
Bütçe Dengesi/GSYH (%)	-3,4	-1,8
Cari Denge / GSYH (%)	-3,4	-5,6
Özelleştirme Geliri (Milyar USD)	30,7	30,3
Dış Borç Stoku Artışı (Milyar USD)	139,3	184,1

İlk dönemde özelleştirilen kamu işletmelerinin satışından 30,7, dış borçlanma artışından 139,3 milyar Dolar olmak üzere toplam 170 milyar Dolar, ikinci dönemde özelleştirmeden 30,3, dış borçlanma artışından 184,1 milyar Dolar olmak üzere toplam 214,4 milyar Dolar ek kaynak girişi sağlanmıştır. Bir başka deyişle bu tür kaynak girişi ikinci dönemde 30,3 milyar Dolar fazla olmasına karşın bu artış da ivme kaybını durduramamıştır.

iyimser bir bakış açısıyla 4,10 olması halinde GSYH Dolar cinsinden 840 milyar Dolar dolayında çıkacak demektir.

2018 yılının Mayıs ayı itibarıyla eldeki ekonomik veriler, gidişattan yola çıkarak tahminlere göre şöyle bir tablo ortaya koymaktadır:

Mart ayı itibarıyla 12 aylık cari açık 55 milyar Dolar olduğuna göre yukarıda değindiğimiz düzeltilmiş Dolar cinsinden GSYH'yi esas alırsak cari açık şimdiden yüzde

Makroekonomik Göstergeler	2018	Açıklama
Büyüme (%)	4,5	Tahmin
Enflasyon (%)	12,0	Tahmin
İşsizlik (%)	12,0	Tahmin
Bütçe Dengesi / GSYH (%)	-2,5	Tahmin
Cari Denge / GSYH (%)	-7,0	Tahmin
Dış Borçlar / GSYH (%)	53,3	Mayıs itibarıyla gerçekleşme
Dış Finansman Gereği (Milyar USD)	235,0	Tahmin
2 Yıllık Gösterge Tahvil Faizi (%)	16,1	Mayıs itibarıyla gerçekleşme
TCMB Faizi (%)	13,5	Mayıs itibarıyla gerçekleşme
Brent Petrol (USD/Varil)	77,7	Mayıs itibarıyla gerçekleşme

2018 Yılında Ekonominin Durumu

Orta Vadeli Programa göre 2018 yılında GSYH 3.446 milyar TL (923 milyar USD) olacağı tahmin edilmektedir. Programda USD/TL kuru yer almasa da TL cinsi GSYH'yi Dolar cinsi GSYH'ye böldüğümüzde ortalama Dolar/TL kurunun 3,73 olarak alındığını hesaplayabiliyoruz. 2018 yılına 3,78'lik kurla başladığımızı göre ortalama kurun 3,73 olması için 2018 yılsonu kurunun 3,68 olması gerekiyor. Böyle bir şey bugünkü kurlarla mümkün değil. 2018 yıllık ortalama kurunun

6,5 dolayında demektir ki bu da bizim yüzde 7'lik yılsonu cari açık tahminimizi haklı kılar. Bu dengeyi Brent petrolün fiyatında yaşanan beklenti üstü artışlar da olumsuz etkilemektedir.

Bu tablo ağır bir tablodur. Bu ekonomik tabloda sağlıklı bir ekonomik yapıya dönmek pek kolay bir iş değildir.

Sonuç ve Değerlendirme

AKP, krize girmiş bir ekonomiyi, toparlanmaya yönelmiş bir kemer sıkma programı uygulamaya konduktan sonra devraldı. Türkiye, kriz sonrası girdiği IMF programıyla birlikte bankacılık reformunu ve mali disiplini sağlama önlemlerini uygulamaya

nomi giderek sorunları biriktirmeye yöneldi.

AKP'nin ilk dönemdeki başarısı büyük ölçüde "az söz, çok icraat" ilkesini ekonomi uygulamalarına sokmasından geçiyordu. İkinci dönemdeki başarı kaybının bir nedeni bu ilkeyi tam tersine çevirmesiyle ortaya çıktı.

Ekonomi alanında çoğu kez gerçeklere ters, yatırımcıyı ürkütecek yanlış adımlar atıldı, açıklamalar yapıldı. Uğraşılacak sorunların yanlış belirlenmesi (enflasyon yerine faiz), yanlış yatırım politikası (sanayi ve yüksek teknoloji üretim yerine inşaat), ekonomi politikasının yanlışlığı (belirsiz para politikası ve gevşek maliye politikası karması) gibi nedenler bu ilke değişimine eklenince ivme kaybı ve bozulma kaçınılmaz oldu.

Önümüzde bir seçim var. Bu seçimden bir süre sonra da yerel seçimler var. Dolayısıyla seçim ekonomisi 24 Haziran'da bitmeyecek. Önümüzdeki bir yıl içinde Türkiye'nin bulması gereken dış finansman miktarının 235 milyar Dolar dolayında olduğunu da dikkate alınca Türkiye ekonomisini çok zor ve sıkıntılı bir dönemin beklediğini söylemek gerçekçi olur.

sokmuştu. Bir başka ifadeyle krizin bozduğu ekonomik konjonktür tersine dönmeye başlamıştı.

AKP, böyle bir ekonomik ortamda iktidarı aldı ve IMF programını sonuna kadar bozmadan uyguladı. Türkiye ekonomisi bu dönemde hızlı bir çıkış yakaladı. 2008 Mayıs ayında IMF programı bittikten bir süre sonra küresel kriz çıktı. Bundan sonraki dönemde Türkiye, ekonomi politikasında hatalar yapmaya başladı ve eko-

Kurlardaki Artışın, Dış Ticaretten İstihdama Kadar Etkileri Neler?

Türk Lirası'nın ABD Doları karşısındaki değer kaybı, 24 Haziran Cumhurbaşkanlığı ve Milletvekili Seçimi öncesi en önemli gündem oldu... Değer kaybının sadece bir hafta içerisinde yüzde 10'u bulması sonrası Merkez Bankası'nın faiz artırdı, ancak kur artışının ekonomiye etkileri büyük...



Dünyanın hiçbir yerinde malların ve hizmetlerin fiyatı bir günden diğerine değişmez. Bir fincan kahvenin fiyatı ya da aylık yatan maaşlarda günlük değişimler yaşanmaz. Ancak para piyasalarında işleyiş çok daha farklı... Para birimlerinin değeri her saniye değişir. Bir para biriminin değerindeki değişimler de şirketlerden tüketicilere kadar ekonominin tüm aktörlerini etkiliyor. Para biriminin değerindeki ani ve yüksek frekanslı değişimler, 'kur şoku' olarak adlandırılıyor. Kur şoklarının enflasyondan faiz oranlarına, ithalat ve ihracattan istihdama kadar yayılabilen etkileri oluyor.

Kur Artışının Etkileri

Makroekonomi teorisine göre kur şokunun ilk etki-

si doğrudan ya da dolaylı yollarla enflasyonda ve ardından istihdam piyasalarında görülüyor. Ekonomide enflasyon ile işsizlik arasındaki ilişki, 'Philips eğrisi' adı verilen teoriyle açıklanıyor. Philips eğrisine göre, enflasyonda yaşanan düşüş, işsizlikte artış yaratıyor.

Eğer Türk Lirası hızlı bir değer kaybı yaşarsa, ithal edilen tüm ürünlerin maliyeti ve dolayısıyla fiyatı artıyor. Bir diğer etki ise ihracatta gözleniyor. Para biriminde yaşanan hızlı değer kaybı, ihraç edilen ürünlerin uluslararası piyasalarda daha rekabetçi hale gelmesini sağlıyor. Bunlar da makroekonomi teorisindeki diğer önemli etkiler.

Ekonomide teori ve gerçekler her zaman örtüşmez. Ekonomi teorisinde

genellikle değişkenlerin aynı kaldığı varsayılarak hareket edilir. Bu da gerçekte ekonomide yaşanan dinamiklerin zaman zaman göz ardı edilmesi anlamına gelebilir. Kur şoku nedeniyle yükselen enflasyon, tüketicilerin alım gücünü etkiler ve ücretler enflasyonun artış hızı oranında yükselmezse tüketime olumsuz yansır ve azalan tüketim de şirketlerin işten çıkarma yoluyla maliyet kısmasına neden olabilir. Yani Philips eğrisi, teoriden pratiğe her zaman geçirilemeyebilir.

İthalatın Maliyeti Yükseliyor

Kur şokları bir ülke içerisindeki fiyatları iki yönden etkiliyor. Bir para birimi değer yitirdikçe, o ülke için ithalatın maliyeti yükseliyor. Her sektör

için kur şokunun maliyeti değişebiliyor. İkinci etki ise şirketlerin kâr marjlarına bağlı olarak yaşanıyor. İthal girdi ile üretilen ürünlerin maliyeti kur şoku nedeniyle yükseldiğinde söz konusu sektördeki rekabetin düzeyine göre şirketler maliyeti tüketiciye yansıtma derecesi konusunda karar vermek durumunda kalıyor. Rekabetin yoğun olduğu sektörlerde şirketler kâr marjlarını düşürerek kur şokunu tüketiciye yansıtma yoluna giderken, daha az rekabetçi alanlarda para birimindeki değer kaybının maliyeti tüketiciye daha fazla yansıtılabiliyor. Aynı şekilde ithal girdi mallarının oranının fazla olduğu sektörlerde de kur şoku fiyatlara daha fazla yansıyor.



Av. İsmail Hakkı Acar

ALACAĞIN TEMİNATI OLARAK TİCARİ İŞLEMLERDE TAŞINIR REHNİ SÖZLEŞMESİ (2)

Temerrüt sonrası haklar

(1) Bu Kanun kapsamındaki borçların süresinde ifa edilmemesi hâlinde alacaklı, aşağıdaki yollara başvurabilir:

a) Birinci derece alacaklı ise icra dairesinden İ.İ.K.nın 24 üncü md. uyarınca rehinli taşınırın mülkiyetinin devrini talep edebilir. Bu halde icra dairesi, bu devri Sicile bildirir. Rehlinli taşınırın, belirlenen değerinin, birinci derece alacaklının toplam alacağından fazla olması durumunda, aradaki fark miktarından, diğer derecelerdeki alacaklılara karşı, birinci derece alacaklı ile rehin veren müteselsilen sorumludur.

b) Rehlin alan alacağını, 5411 sayılı Kanun uyarınca faaliyet gösteren varlık yönetim şirketlerine devredebilir.

c) Zilyetliğin devrine konu olmayan varlıklarda kiralama ve lisans hakkını kullanabilir.

(2) Alacağı yukarıda belirtilen yollarla tahsil edilememesi hâlinde takip, genel hükümler çerçevesinde yapılır.

Temerrüt Sonrası Hakların Kullanımı Mülkiyetin devri

Kanun ve bu Yönetmelik kapsamındaki rehlinle güvence altına alınan borçların süresinde ifa edilmemesi

hâlinde rehlin alacaklısı, bu Yönetmelikte belirtilen usulün tamamlanması üzerine 2004 sayılı İcra ve İflas Kanununun 24 üncü maddesinin üçüncü fıkrasına göre icra müdürlüğü marifetiyle taşınırın mülkiyetinin devrini talep edebilir.

Rehlin sözleşmesinin ilam niteliğinde bir belgeye bağlanmış olması halinde 2004 sayılı İcra ve İflas Kanununun 24 üncü maddesi kıyasen uygulanır.

Mülkiyetin devri talebi

Borçlunun temerrüdünün gerçekleşmesi halinde rehlinli taşınır varlığın mülkiyetinin devri bir takip talebi ile yapılır.

Takip talebi, temerrüdün gerçekleşmesini müteakip yedi gün içinde yapılır.

Takip talebi

Borçlunun temerrüdünün gerçekleşmesi halinde rehlinli taşınır varlığın mülkiyetinin devrini talep etmeye yetkili kişiler şunlardır:

a) Rehlin sözleşmesinde ilerleme sisteminin belirlenmiş olması halinde tescil anına göre belirlenen ilk rehlin alacaklısı veya temsil ve ilzama yetkili temsilcisi.

b) Rehlin sözleşmesinde sabit derece sisteminin belirlenmiş olması halinde derece ve sıra olarak en önde bulunan rehlin alacaklısı veya temsil ve ilzama yetkili

temsilcisi.

(2) Rehlinli taşınır varlığın mülkiyetinin devri bu varlığın bulunduğu yer veya rehlin alacaklısının yerleşim yeri icra müdürlüğünden talep edilir.

(3) Rehlinli taşınır varlığın mülkiyetinin devrinin talebi sözlü, yazılı veya elektronik ortamda yapılabilir.

(4) Takip talebinde şu hususlara yer verilir:

a) Rehlin alacaklısının 9 uncu maddenin birinci fıkrasının (a) bendinde belirtilen bilgileri.

b) Borçlunun 9 uncu maddenin birinci fıkrasının (b) bendinde belirtilen bilgileri.

c) Rehlin güvence oluşturduğu borç bilgileri.

(5) Takip talebinin ekinde varsa Ticari İşlemlerde Taşınır Varlıkların Değer Tespiti Hakkında Yönetmelik uyarınca düzenlenen ekspertiz/değerleme raporuna yer verilir.

(6) Rehlin sözleşmesinin aslının veya borçlu sayısından bir fazla olacak şekilde rehlin alacaklısı veya temsil ve ilzama yetkili temsilcisi tarafından onaylanmış örneğinin takip talebi ekinde icra müdürlüğüne verilmesi zorunludur.

(7) İcra müdürlüğüne, Sicilden alınmış rehlin verenin, rehlinli taşınır varlığın zilyedinin, sonraki sırada yer alan rehlin alacaklılarına ve rehlinli taşınır varlığına ait bil-

gileri gösterir belge verilir.

Sıra cetveli

Takip talebini alan ilgili icra müdürlüğü, ekspertiz/değerleme raporunda belirlenen rehlinli taşınır varlığın değerini esas almak üzere 33 üncü maddeye göre rehlin alacaklılarının öncelik sırasını ve alacak miktarlarını gösteren bir cetvel hazırlar.

Cetvelin bir örneği icra müdürlüğü tarafından ilgililere tebliğ edilir.

Öncelik hakkı

(1) Aynı taşınır varlık üzerinde birden fazla rehlin hakkı kurulmuş olması halinde Kanun ve bu Yönetmelik hükümlerine göre öncelik hakkı derece belirtilmeksizin kurulmuş rehlinlerde rehlin kuruluş anına göre, sabit derece sistemine göre kurulmuş rehlinlerde derecenin sırasına göre belirlenir.

(2) İlerleme sisteminde sonraki sırada yer alan rehlin alacaklısına diğer alacaklıların muvafakati ile verilen boşalan dereceye geçme hakkı, diğer alacaklılara göre öncelik hakkına da muvafakat edildiği anlamına gelir. Bu halde önceki sırada yer alan rehlin alacaklısı alacağını tamamen almadan bir sonraki rehlin alacaklısına ödeme yapılmaz. Sabit derece sisteminde boşalan dereceye geçme hakkı verilen sonraki derecede bir

rehin alacaklısına o derecenin sağladığı güvence kadar ödeme yapılır.

(3) Bir taşınırın diğer bir taşınır ile bütünleyici parçası olacak şekilde karışması hâlinde; öncelik hakkı, o taşınır varlığının tamamı üzerinde Ticari İşlemlerde Taşınır Varlıkların Değer Tespiti Hakkında Yönetmelik hükümleri gereği yapılan değerlendirme sonucunda tespit edilen değer yeni varlığın değerine oranı üzerinden rehlin kuruluş anı veya sabit derece sisteminde derecenin sırasına göre belirlenir.

(4) Bir taşınırın misli olan diğer bir taşınır ile bütünleyici parça olmayacak şekilde karışması halinde karışma oranı kadar yeni varlığın değeri üzerinde öncelik hakkı, ilerleme sisteminde rehlin kuruluş anına, sabit derece sisteminde derece ve sırasının sahip olduğu öncelik sırasına göre belirlenir.

(5) Bir taşınırın başka bir taşınır ile birleşmesi halinde rehmin alacaklısı taşınırın değerinin diğer taşınırın değerinden daha fazla olması halinde rehmin alacaklısı tarafından birleşilen taşınır varlığının bedelinin ödenerek o varlığın mülkiyetinin edinilmesi halinde ödenen bedel kadar rehmin kuruluş anı veya derecenin tesis edilme tarihine göre öncelik hakkı bulunur.

(6) Birleşen veya karışan taşınır varlıklar üzerinde yeni bir rehmin kurulması halinde rehmin kuruluş anı veya derecenin tesis edilme tarihine göre öncelik hakkı bulunur.

(7) Getirisi üzerinde ayrıca bir rehmin tesis edilmemiş ise varlığın getirisi üzerindeki öncelik hakkı, asıl rehminli taşınır varlığının öncelik sırasıyla aynıdır.

(8) Kanun ve bu Yönetmelik hükümlerine göre Sicile

tescil edilen rehmin hakları, sonraki tarihlerde başka kanunlara göre kurulan rehinlere göre öncelik hakkına sahiptir.

Sıra cetvel içeriğine itiraz ve şikâyet

(1) Her rehmin alacaklısı sıra cetveli örneğinin tebliğinden itibaren yedi gün içinde rehminli taşınır varlığının bulunduğu yer veya rehmin alacaklısının yerleşim yeri asliye hukuk mahkemesinde ilgililer aleyhine dava açarak cetvel içeriğine itiraz edebilir. Dava basit yargılama usulü ile görülür.

(2) İtiraz alacağın esas ve miktarına ilişkin olmayıp yalnızca sıraya ilişkin ise icra mahkemesine şikâyet edilebilir.

Ödeme emri

(1) İcra müdürlüğü, sıra cetveline itiraz edilmemesi,

itiraz veya şikâyetin reddilmesi üzerine, durumu rehminli taşınır varlık üzerindeki sonra gelen rehmin hakkı sahiplerine bir ihbarname ile bildirir ve borçlu ile rehmin veren üçüncü kişi ise taşınır varlığının maliki üçüncü kişiye birer ödeme emri gönderir.

(2) Ödeme emrinde rehmin verene aşağıdaki hususlar bildirilir:

a) Ödeme süresinin on beş gün olduğu.

b) Yedi gün içinde itiraz olunmaz ve birinci on beş gün içinde borç ödenmezse rehminli taşınır varlığının mülkiyetinin alacaklıya devredileceği.

(3) 2004 sayılı İcra ve İflas Kanununun 150/1 maddesi hükümleri saklıdır.

Ödeme emrine itiraz

(1) Ödeme emrine itiraz hakkında İ.İ.K.nun 148 ile 150/d maddesi hükümleri

kiyasen uygulanır.

(2) Sırf rehmin hakkına itiraz edilmesi halinde itiraz sonuçlanıncaya kadar mülkiyet alacaklıya devredilmez. Bu aşamada rehmin hakkına itiraz edilmediyse bundan sonra yapılacak itirazlar dinlenmez.

İcra emri

(1) Ödeme emrine itiraz edilmezse, itirazın kaldırıldığına dair icra mahkemesinden veya itirazın iptal edildiğine dair asliye hukuk mahkemesinden alınmış ilam icra müdürlüğüne verilirse icra memuru bir icra emri tebliğ etmek suretiyle borçluya veya taşınır varlığı zilyetliğinde bulundurana yedi gün içinde o varlığın teslimini emreder.

(2) İcra emrinde; rehmin alacaklısının, borçlunun ve rehminli taşınır varlık üçüncü kişinin zilyetliğinde ise



bu kişinin 9 uncu maddede belirtilen hususları ile varsa temsil ve ilzama yetkili temsilcilerinin adları ve soyadları, adresi ve teslim konu varlığının neden ibaret olduğu ve taşınır varlığın teslim alınacağı yazılır.

(3) Borçlu veya rehinli taşınır varlığı zilyetliğinde bulduran üçüncü kişi ödeme emrinin gereğini yapmaz ise veya eksik yapar ve rehinli taşınır varlığı zilyetliğinde buldurmaya devam ederse rehinli taşınır varlık elinden zorla alınıp rehin alacaklısına verilir ve bu husus Sicile bildirilir.

Mülkiyetin devri sonrası yükümlülükler

(1) Rehlinli taşınır varlığın mülkiyetini devralmaya hakkı olan rehin alacaklısı, eksper raporunda belirtilen tutardan fazla bir alacağına sahipse raporda belirtilen tutarın onda dokuzunu alacağına mahsup ederek varlığın mülkiyetinin devrini talep edebilir. Alacaklının fark tutarı ile diğer alacaklıların öncelik hakkı ve alacak tutarına ilişkin rehin açığı belgesi düzenlenerek rehin alacaklılarına verilir.

(2) Rehlinli taşınır varlığın mülkiyetini devralmaya hakkı olan rehin alacaklısı, eksper raporunda belirtilen değerden az bir alacağına sahipse fazla olan tutarı icra müdürlüğü hesabına yatırarak mülkiyeti devralabilir. Bu fark tutarın icra müdürlüğü hesabına kaydedilmemesi halinde bu tutar kadar borçlu ile müteselsilen sorumludur. Fark tutar diğer rehin alacaklılarına öncelik sırasına ve hisselerine göre paylaşılır. Aynı sırada olan rehin alacaklıları arasında o sıraya düşen tutar rehin alacaklılarının alacakları oranında dağıtılır. Alacağının bir kısmını veya tamamını alamayan diğer rehin alacak-

lılarına rehin açığı belgesi düzenlenerek verilir.

(3) Bu madde çerçevesinde verilen rehin açığı belgesi, 2004 sayılı İcra ve İflas Kanununun rehin açığı belgesi ile aynı hukuki sonuçları doğurur.

Diğer rehin alacaklıları tarafından yapılacak mülkiyet devri talebi

(1) Öncelik hakkına sahip rehin alacaklısının bir hafta içerisinde mülkiyetin devri talebinde bulunmaması halinde sonraki sırada bulunan rehin alacaklıları sırasıyla bu Yönetmelikte belirtilen usule göre icra müdürlüğünden mülkiyetin devri talebinde bulunabilir.

Rehin alacaklılarının diğer hakları

(1) Mülkiyeti devralma yetkisi bulunan alacaklı alacağını 5411 sayılı Kanun uyarınca faaliyet gösteren varlık yönetim şirketlerine veya üçüncü kişilere devredebilir. Bu halde bu kişiler alacaklının halefi olur. Halef, Kanun ve bu Yönetmeliğin alacaklıya verdiği tüm yetkilere sahiptir.

(2) Kanunun 5 inci maddesinde sayılan varlıklardan mülkiyeti veya zilyetliği devredilemeyenlerin kiralama ve lisans hakkını doğrudan kullanabilir veya üçüncü kişilere kullandırabilir. Lisanslama ve kiralama geliri borca yetecek düzeye ulaştıktan sonra kiralama ve lisanslama hakkı sona erer.

(3) Alacağın Kanun ve bu Yönetmelik hükümlerine göre tahsil edilememesi hâlinde takip, genel hükümler çerçevesinde yapılır.

(4) Temerrüt sonrası hakların kullanımında hakkında hüküm bulunmayan hallerde 2004 sayılı İcra ve İflas Kanununun ipoteğin paraya çevrilmesi yoluyla ilamsız takip hükümleri kıyasen uygulanır.

Alacağın son bulması

(1) Rehlin alacaklısı, alacağın son bulunduğu tarihten itibaren üç işgünü içinde, rehin kaydının Sicilden terkinini için başvuruda bulunur. Bu yükümlülüğü yerine getirmeyen rehin alacaklısı hakkında güvence altına alınan borç tutarının onda biri oranında idari para cezası Bakanlıkça uygulanır.

(2) Şarta bağlı yükümlülükler de dâhil olmak üzere, mevcut ve müstakbel güvenceli yükümlülüklerin ödeme ve diğer yöntemlerle ifa edilmesi hâlinde rehin hakkı rehin alacaklısının talebi üzerine Sicilden terkin edilir.

(3) Rehlin alacaklısının, alacağın son bulmasını müteakip rehlin terkinini için süresi içinde Sicile başvurmaması hâlinde, borcunu ödeyen ve bunu belgeleyen borçlu, rehlin terkinini Sicilden isteyebilir.

Müeyyideler

Madde 16- (1) Rehlin veren veya taşınırı rehin yüklü olarak devralan;

a) Rehlinli varlığı bu Kanunun hilafına kullanması,

b) Borcu ödememesi hâlinde rehlinli varlığın mülkiyetini devretmemesi,

c) Rehlinli varlığı alacaklıya zarar vermek kastıyla tahrip veya imha etmesi,

ç) Rehlinli taşınır varlığın devri ile alacağın devrini Sicile tescil ettirmemesi,

d) Sicili yanıltmaya yönelik fiillerde bulunması,

hâllerinde alacağın tamamen veya kısmen tahsil edemeyen rehin alacaklılarının şikayeti üzerine güvence altına alınan borç tutarının yarısını geçmemek üzere adli para cezası uygulanır.

(2) İlgili kanun hükümleri saklı kalmak kaydıyla, bir taşınırı rehin almak suretiyle ödünç para verme işini de-

vamlı yapan kişi, 5237 sayılı Türk Ceza Kanununun 241 inci maddesine göre cezalandırılır.

Muafiyetler

(1) Taraflardan borç ikrarını içerse dahi rehin sözleşmesinin düzenlenmesi, Sicile tescil edilmesi ve Sicilde tesis edilen işlemler sebebiyle herhangi bir vergi, resim, harç ve değerli kâğıt bedeli tahsil edilmez.

Rehin hakkının geçerlilik süresi

(1) Rehlin hakkı, rehin sözleşmesinde süre kaydı konulması halinde belirlenen süre boyunca geçerlidir.

(2) Bir borca rehin sözleşmesinde belirlenen süre sonuna kadar güvence teşkil eden rehlinlerde, borçlunun temerrüdü halinde borçlu tarafından rehin sözleşmesinde belirlenen sürenin sona erdiği iddiası ile terkin talebinde bulunulamaz.

(3) Rehlin hakkı geçerlilik süresinin taraflarca uzatılması halinde ilerleme sisteminde sonraki sırada başka rehin alacaklısı varsa lehine geçerlilik süresi uzatılan rehin alacaklısının sırası son sıraya düşer. Sabit derece sisteminde rehin alacaklısının derece ve sırası korunur.

Rehin hakkının sona ermesi

Rehin hakkı, belirlenen sürenin sona ermesi, alacağın sona ermesi, rehlin terkinini veya rehlinli taşınır varlığın tamamen yok olmasıyla sona erer.

Zamanaşımı:

Rehin sözleşmesinin Sicile tescilinden sonra alacak için zamanaşımı işlemez.

Vergi ve Bazı Alacaklar Yapılandırıldı

24 Haziran seçimleri öncesi 7143 sayılı Vergi ve Diğer Bazı Alacakların Yeniden Yapılandırılmasına İlişkin Kanun 18 Mayıs 2018 tarihli ve 30425 sayılı Resmi Gazete’de yayımlandı.

Kanunla, Kesinleşmiş vergi ve diğer borçlara ödeme kolaylıkları, İhtilafların sulh yoluyla sonlandırılması, İnceleme ve tarhiyat safhasındaki borçların yapılandırılması, Beyan edilmiş veya eksik beyan edilmiş gelir ve kazançların zam ve faizsiz pişmanlıkla beyan edilmesi, Geçmiş dönemlere ilişkin matrah ve vergi artırımında bulunan mükelleflere ayrıcalıklar, İşletmelerdeki emtia, makine, teçhizat ve demirbaş kayıtlarına ilişkin cezasız düzeltme imkânı, Kasa ve ortaklardan alacaklar hesabının cezasız ve faizsiz düzeltilmesi, Yurt içi ve yurt dışı bazı varlıkların belli tarihe kadar vergisiz ve ayrıcalıklı imkânlarla ekonomiyi kazandırılması, 6552, 6736 ve 7020 sayılı Kanunlar kapsamında ödemeleri devam eden borçlar için peşin ödeme indirimi hükümlerinden yararlanma gibi çok önemli imkânlar getirildi.

6552, 6736 ve 7020 sayılı Kanunlar kapsamında yapılandırılmış ve ödenmekte olan alacaklar yeni Kanun kapsamında yapılandırılmayacak. Ancak, anılan Kanunlar kapsamında yapılandırılan ve ödemeleri devam eden borçlardan kalan taksitlerin tamamının 7143 sayılı Kanunla belirlenmiş olan; İlk taksit ödeme süresi içinde (1 Ekim 2018 tarihine kadar) ödenmesi halinde bu taksitler içinde

yer alan Yİ-ÜFE tutarlarının %90’ının, İkinci taksit ödeme süresi içinde (30 Kasım 2018 tarihine kadar) ödenmesi halinde ise bu taksitler içinde yer alan Yİ-ÜFE tutarlarının %50’sinin tahsilinden vazgeçilecek.

Hangi Borçlar Kapsamda?

31 Mart 2018 tarihine kadar ortaya çıkan tüm borçları kapsıyor. Sigorta prim borçları, her türlü vergi (KDV, emlak, gelir, çevre, motorlu taşıtlar vergisi gibi), askerlik para cezası, trafik cezası, idari cezalar, su borcu, öğrenci kredileri kapsamında.

Nasıl Ve Nereye Başvurulacak?

SGK’ya olan borçlar için elden veya posta yolu ile sigortalıların bulunduğu sosyal güvenlik il

müdürlüklerine ya da merkezlere başvurulması gerekiyor. Vergi borçları için ise başvurular Gelir İdaresi’nin internet sitesine ya da ilgili vergi dairesine şahsen veya posta yolu ile yapılacak.

Başvuru Tarihi Ve Ödemeler

Tüm borçlar için son başvuru tarihi 31 Temmuz 2018. Bu tarihten sonra yapılandırmaya başvuru imkanı bulunmayacak. Borçlulara 2 seçenek sunulacak. İsteyen borcunu peşin ödeyecek isteyen ise taksite böldürecek. 6, 9, 12 ve 18 taksit imkanı var. Taksitler 2 aylık dönemler halinde ödenecek.

Ana paranın tahsilinden vazgeçilmiyor. Gecikme faizi, cezası silinecek. Bunun yerine Yİ-ÜFE tutarı hesaplanacak. Aylık Yİ-ÜFE tutarı yüzde 0.35 olarak

uygulanacak. İlk taksit ödeme süresi içinde peşin ödeme yapanlardan, Yİ-ÜFE esas alınarak hesaplanan tutarın yüzde 90’ının tahsilinden vazgeçilecek. Tutarın tamamının ilk 2 taksitte ödenmesi halinde ise Yİ-ÜFE tutarında yüzde 50 indirim yapılacak. Taksitle ödeme seçilirse, ana para + Yİ-ÜFE olarak hesaplanan tutar 6 taksit için 1,045, 9 taksit için 1,083, 12 eşit taksit için 1,105, 18 taksit için 1,15 katsayısı ile çarpılacak.

Ödeme Ne Zaman Yapılacak?

SGK’ya olan borçlar için ilk taksit 31 Ağustos’a kadar ödenecek. Maliye Bakanlığı’na, Gümrük ve Ticaret Bakanlığı’na, il özel idarelerine, belediyelere ve YİKOB’lara olan borçlar için ise ilk taksit ödeme süresi 1 Ekim’de sona erecek.





KONUT TEŞVİKLERİ EKONOMİYİ KURTARMAYA YETER Mİ?

Konut piyasasını hareketlendirmek için uygulamaya koyulan vergi indirimleri ve teşvik kampanyaları, sektörü sevindirdi. Ancak bu önlemlerin kötü giden ekonomide kayda değer bir etki yaratıp yaratmayacağı merak konusu.

Türkiye'de seçimlere bir aydan az bir zaman kala, döviz kurunun tarihi seviyelere ulaşması ile birlikte ekonomiye ilişkin kaygılar arttı. Hükümet ise gerek içeride gerek dışarıda Türkiye ekonomisine ilişkin endişeleri gidermek ve iç talebi canlandırmak amacıyla bazı adımlar atıyor. Atılan bu adımlardan belki de en önemlisi, Türkiye ekonomisinin lokomotif sektörü olan inşaat sektörünü yeniden ayaklandıracak bir dizi uygulama oldu. Türkiye İnşaat Malzemesi Sanayicileri Derneği (Türkiye İMSAD) Raporu'na göre, inşaat sektörü 2017 yılında yüzde 8,9 büyürken, geçen yıl yüzde 7,4 büyüyen ülke ekonomisine her yıl olduğu gibi en fazla katkıyı veren sektör olmuştur. Dolayısıyla bu alandaki talebi canlandırmak, mobilyadan beyaz eşyaya tekstilden elektroniğe kadar pek çok sektörü canlandırmak anlamına geliyor.

Hangi Teşvikler Verildi?

Bu nedenle hükümetin açıkladığı konut teşvikleri, özellikle inşaat sektöründe büyük heyecanla karşılandı. İlk önce yüzde 18 olan KDV'yi yüzde 8'e indiren hükümet, binde 20 olan tapu harcı vergisini de binde 15'e düşürdü. Kamu bankaları 1.25-1.35 bandında olan aylık konut kredi faizini 10 yıl vadede ve 500 bin liraya kadar olan kullanımında yüzde 0.98'e çekerken, inşaat sektörünün en büyük 45 şirketi toplam 150 konut projesinde yüzde 20 indirim gittiğini açıkladı. Ayrıca peşinat da yüzde

5'e düşürüldü. Son olarak Resmi Gazete'de yayınlanarak yürürlüğe giren bir düzenleme ile işyeri satışlarında yüzde 18 olan KDV ise yüzde 8'e indirildi.

Piyasayı Nasıl Etkiledi?

Konut piyasasını hareketlendirmek için hayata geçirilen tüm bu teşvikler, piyasayı nasıl etkiledi? 15 Mayıs'ta ilan edilen konut kampanyasına gösterilen ilgiyi İstanbul İnşaatçılar Derneği (İNDER) Başkanı Nazmi Durbakayım, kampanyanın ilk haftasında 2 bin konut satıldığını ve 1-1.5 milyar lira arası bir ciro rakamına ulaşıldığını söylüyor. Trendin bu şekilde devam etmesi halinde kampanya bitimi olan 15 Haziran'a kadar ellerindeki konutların tamamının satılabileceğini ve hedeflenen 3 milyarlık cironun aşılabileceğini dile getiren Durbakayım, aynı zamanda Türkiye'nin önde gelen inşaat şirketlerinden Teknik Yapı'nın sahibi.

Yabancıya Satışlarda Büyük Artış

Öte yandan, yerli tüketicilerin konut alımında frene bastığı bir dönemde yabancılar yapılan konut satışlarına bakıldığında ise göze çarpan bir artış var. Türkiye'de yıllık konut satışının yüzde 2-3 gibi az bir bölümünü oluştursa da, yabancı alımlarındaki hızlı artış dikkat çekici. TÜİK verilerine göre, yabancılar yapılan konut satışları, nisanda geçen yılın aynı ayına göre yüzde 25,8 artarak 2 bin 43 oldu. Bu dönemde Türkiye'den en çok konut alan yabancılar 337 konut ile Irak vatandaşları,

252 konut ile Suudi Arabistan vatandaşları ve 138 konut ile İran vatandaşları ve 116 konut ile Kuveyt vatandaşları oldu. Bu ülkeleri 112 konut ile Rusya vatandaşları izledi.

2018 başında yaptıkları açıklamalarda bu yıl yabancılara en az 7,5 milyar dolar değerinde 30 bin konut satışı yapmayı planladıklarını belirten sektör temsilcileri, son teşviklerden sonra bu rakamın 10 milyar doları aşacağını ümit ediyor.

Fakat, inşaat sektöründeki hareketliliğin genel ekonomik göstergelere olumlu yansımayacağını düşünenler de var. Hürriyet Gazetesi yazarı, ekonomist Uğur Gürses, iç talebi artırmaya dönük kampanya ve vergi indirimi gibi hamlelerin ekonomiyi düzeltmek konusunda işe yaramayacağı görüşünde. "Banka kredi faizlerinin Merkez Bankası faizlerinin çok üstüne çıktığı bir ortamda konut satışlarının topluma yayılan olumlu bir etkisi olması çok zor" diyen Gürses'e göre, seçimden sonraki belirsizlik ortamı ve tırmanan enflasyon ve döviz kuru da iç talebi artırmanın önündeki en büyük engeller. Türkiye ekonomisindeki yapısal sorunların iç talepteki yavaşlamayı derinleştirdiğini kaydeden Uğur Gürses, şöyle konuşuyor: "Pazarlama taktiği olarak şirketlerin satış patlaması yaptık, ciro hedefimize

ulaştık şeklindeki açıklamalarını da gerçekçi bulmuyorum. Böyle bir satış patlaması olsa, bu durum bankacılık sektöründeki kredi hareketlerinde kendini gösterirdi. Bu açıklamaların sanal olduğunu düşünüyorum."



Konut Satışları Düşüşte

Türkiye'de bir süredir gerek siyasi belirsizlikler gerekse altın ve döviz gibi birikim araçlarında yaşanan değer artışları nedeniyle konut sektörüne olan ilgi zayıflıyordu.

Konut satışlarındaki gerileme kendini en son Nisan ayı konut satışlarında göstermişti. Türkiye İstatistik Kurumu'nun (TÜİK) nisan ayına ilişkin konut satış istatistiklerine göre, ülke genelinde nisanda satılan konut sayısı, bir önceki aya göre yüzde 7,05 azaldı.

Konut sayısı geçen yılın aynı ayına göre ise yüzde 9,9 azalışla 103 bin 87 olarak gerçekleşti. İpotekli konut satışları da Nisan ayında bir önceki yılın aynı ayına göre yüzde 35,6 oranında azalış göstererek 27 bin 912 olurken, toplam konut satışları içinde ipotekli satışların payı ise yüzde 27,1 olarak gerçekleşti.

Bursa İş Dünyası Yöneticilerini Seçti!

Bursa Ticaret ve Sanayi (BTSO) ile Uludağ İhracatçı Birlikleri'nde (UIB) Nisan ayında seçimler yapıldı, yeni başkan ve yönetimler belirlendi. BTSO'da komite ve meclis üyelerinin belirlenmesinin ardından, Yönetim Kurulu ve Meclis Başkanlık Divanı seçimleri de tamamlandı. Yeniden başkan seçilen İbrahim Burcak'ın yönetim kurulu şu isimlerden oluştu: İsmail Kuş, Cüneyt Şener, Hasan Gürses, İbrahim Gülmez, Aytuğ Onur, İrmak Aslan, Osman Nemli, Alparslan Şenocak, Haşim Kılıç ve Muhsin Koçaslan. Oda'nın yeni Meclis Başkanı Ali Uğur oldu.

5 birlikten oluşan UIB'de de seçimler tamamlandı. Uludağ Otomotiv Endüstrisi İhracatçıları Birliği'nde Baran Çelik oy birliğiyle Yönetim Kurulu

Başkanı seçildi. Yönetim Kurulu; Güven Özyurt, Orhan Sabuncu (Başkan Yardımcıları), Müfit Kandemirler (Muhasep Üye), Cenk Uğur Sermet, Yasin Akdere, Ertuğrul Tuna Arıncı, Şerife Eren ve Ömer Burhanoglu'ndan (üyeler) oluştu.

Uludağ Tekstil İhracatçıları Birliği (UTİB) Genel Kurulu'nda Pınar Taşdelen Engin, birliğin yeni başkanı seçildi. Engin, Türkiye'de ikinci, tekstil sektöründe ise ilk kadim ihracatçı birliği başkanı olarak tarihe geçti.

Uludağ Hazır Giyim ve Konfeksiyon İhracatçıları Birliği'nde Nüvit Gündemir, Uludağ Meyve Sebze Mamulleri İhracatçıları Birliği 'nde Özkan Kamiloğlu, Uludağ Yaş Meyve Sebze İhracatçıları Birliği'nde Cafer Aşkar başkan seçildiler.

Devler Liginde Bursa'dan 37 Firma!

İstanbul Sanayi Odası'nın (İSO) hazırladığı "Türkiye'nin 500 Büyük Sanayi Kuruluşu" 2017 yılı araştırmasının sonuçları açıklandı. Buna göre, Türkiye Petrol Rafinerileri AŞ (Tüpraş), üretimden satışlarda 51,1 milyar lirayla Türkiye'nin en büyük sanayi kuruluşu olurken, bunu 22,7 milyar lirayla Ford izledi. Geçen

yıl altıncı sırada bulunan Toyota ise sürpriz bir çıkışla 17,8 milyar lirayla üçüncü sırada yer aldı. Tofaş üçüncülüğünden dördüncülüğe gerilerken, Oyak-Renault dördüncülüğünden beşinciliğe düştü. Oyak-Renault'u, Arçelik, İskenderun Demir Çelik, Ereğli Demir Çelik, İçdaş Çelik ve Hyundai Assan takip etti.

'Türkiye'nin 500 Büyük Sanayi Kuruluşu' listesine Bursa ve ilçelerinden 37 firma girdi. HOSAB katılımcısı olan Karsan Otomotiv listede 168.sırada yer aldı.

2017 Sıra	Firma	Üretimden Net Satışlar (TL)	İhracat (Bin \$)	Çalışanlar Ort. (Kişi)
4	TOFAŞ	15.911.044.439	3.269.554	9.883
5	Oyak-Renault	15.673.395.350	3.182.426	6.927
22	Borçelik	4.453.651.886	304.404	-
27	Bosch	3.836.458.324	1.052.939	8.083
54	SÜTAŞ	2.272.649.261	32.762	4.269
114	Asil Çelik	1.122.304.744	86.377	970
118	Delphi Automotive	1.094.873.421	183.932	-
120	Korteks	1.080.918.416	40.417	1.986
123	Beyçelik Gestamp	1.067.616.797	54.237	2.277
126	Pro Yem	1.044.346.633	48	369
146	Cargill Tarım	989.466.890	11.715	582
148	Türk Prysmian	988.247.063	87.019	470
152	Döktaş Dökümcülük	960.244.934	204.029	2.426
168	Karsan Otomotiv	868.071.278	-	-
179	Farba Otomotiv	823.363.231	57.130	1.591
197	Durmazlar Makine	772.860.809	96.945	-
201	Aunde Teknik Tekstil	765.710.490	199.914	2.692
248	Hastavuk	641.138.197	37.469	1.718
266	Yeşim Tekstil	593.019.560	137.468	2.217
270	Bosch Rexroth	582.970.672	160.959	-
274	Coşkunöz Metal	578.067.820	-	-
283	Cimtas Boru	560.660.386	132.245	1.115
311	Leoni Kablo	508.410.315	134.789	168
331	Çelikler Elektrik	483.103.243	-	1.288
347	ÇEMTAŞ Çelik	446.737.164	54.842	429
375	Akbaşlar Tekstil	418.181.008	46.215	1.258
381	B-Plas	411.543.508	1.726	458
393	AKA Otomotiv	398.192.847	16.868	1.102
415	TARFAŞ	379.350.657	-	403
431	Küçükçalık Tekstil	368.080.442	86.227	1.544
437	Rollmech Automotive	362.832.391	25.430	750
439	Harput Tekstil	357.459.938	7.123	1.573
442	Ermetal Otomotiv	354.976.312	17.455	869
448	Özdilek	351.115.452	30.419	1.609
473	Trakya Yenişehir Cam	333.001.742	-	-
484	Bursa Beton	322.780.271	03	258
489	Yazaki Wiring	319.158.511	-	-



Hizmetlerimiz;
Proje ve Danışmanlık
Peyzaj Uygulama
Rulo Çim Uygulamaları
Otomatik Sulama Sistemleri
Sert Zemin ve Drenaj
Periyodik Bahçe Bakımı
Dış Mekan İthal ve Yerli Bitkiler
İç Mekan Süs Bitkileri
Mevsimlik Çiçek
Meyve Ağaçları
Çim Tohumu
Plastik ve Toprak Saksı Çeşitleri
Toprak, Torf, Organik ve Suni Gübre
Kaya Bahçesi
Dekoratif Taşlar
Dekoratif Bahçe Aydınlatmaları
Bahçe Alet ve Ekipmanları



**Yeşim
Peyzaj**

www.yesimpeyzaj.com

Bahçe Bakım ve Düzenleme

Nilüferköy Mahallesi Koca Kareyer Sokak No: 10 Osmangazi / Bursa

Tel: 0224 244 72 60 GSM: 0541 544 08 01 Fax: 0224 244 72 60

www.yesimpeyzaj.com yesimpeyzaj@hotmail.com



DÜNYANIN EN ÇOK ZİYARET EDİLEN 10 ÜLKESİ

Birleşmiş Milletler Dünya Turizm Örgütü (UNWTO) verilerinden yaptığımız derlemeye göre, 2017 yılında dünya genelinde 1 milyar 322 milyon kişi, bir ülkeden başka bir ülkeyi ziyaret etti. Ziyaretçilerin yaklaşık yüzde 42'si, 10 ülkeyi tercih etti. İşte o ülkeler...

1 FRANSA


Paris'in en çok tanınan tarihi yerlerinin yanı sıra Fransa şatolar, üzüm bağları, müze ve tatları ile bilinen bir ülke. Kruvasan ve reçelle yapılan bir kahvaltı ya da Empresyonist ressamaları, tarihi ve doğasıyla Fransa geçen yılda 90 milyon turist ağırlıyor.

2 İSPANYA

İspanya'yı Flamenko ve Fiesta ile ilişkilendirmek klişe olabilir ancak yine de tüm bunlar ülkeyi dünyanın en çok ziyaret edilen (82,2 milyon ziyaretçi) üçüncü ülkesi yapmayı sağladı. Elhamra Sarayı gibi tarihi yerler, Picasso'dan Gaudi'ye sanat dehaları, ya da geleneksel yemekleri olan paella ya da tapasları, Barcelona gibi şehirler İspanya milyonları kendine çekiyor.

3 ABD


Amerikan kültürüne filmler ve müzik aracılığıyla aşınayız ancak hiçbir şey yılda 73 milyon kişinin yaptığı gibi tüm bunları yakından görmenin yerini tutamaz. Çöller, dağlar ve sahilleri kapsayan bir tur ya da metropollerinde kaybolmak, modern mimari arasında Rock'n'Roll, caz ya da hiphop müziği dinlemek yapılabilecek yüzlerce şeyden sadece bir kaç.



Colmar - Kasabası - Fransa



Al Hamra Sarayı - İspanya



Rushmore Dağı - ABD

4 ÇİN

Dünyanın en eski medeniyetlerinden birine sahip olan Çin aynı zamanda dünyanın en hızlı gelişen ülkelerinden. Geçen yıl 60 milyon insanın yaptığı gibi Çin'i ziyaret etmek için pek çok neden var. Çin Seddi'nden İpek Yolu'na kadar ülkenin ilgi çekici sayısız yeri bulunuyor.

5 İTALYA

Burası Rönesans'ın ve de Roma İmparatorluğu'nun doğum yeri. Espresso, pizza ve operasıyla ünlü ülke geçen yıl 57,8 milyon ziyaretçi ağırladı. Roma'dan Venedik'e, Sicilya'dan Toskana'ya İtalya'da kültürel değerler ve kartpostalları andıran manzaralar eşit dağılmış gibi.



Colosseum - İtalya



Çin Seddi - Çin

6 TÜRKİYE

Avrupa ve Asya'yı birleştiren İstanbul'un hazineleri sadece Sultanahmet Camii ya da Ayasofya ile sınırlı değil. Doğu, Akdeniz'deki sahilleri ya da başka bir dünyaya ait izlenimi veren Kapadokya ile Türkiye 2017 yılında 39,9 milyon ziyaretçi ağırladı.

7 MEXİKA

32,1 milyon ziyaretçinin çoğu ülkenin ince kumlu sahilleri için gelse de Meksika'da keşfedilecek daha çok şey var. Tulum'daki Maya harabeleri gibi gizemli tapınaklar, tropik ormanlar, Chiapas'ın tepeleri ve İspanyol koloni mimarisi bunlardan sadece bir kaç.

8 İNGİLTERE

Burası Stonehenge efsanelerinin, Londra'nın kültürel arenasına kadar gizemli olduğu bir yer. Monarşi, Shakespeare tiyatrosu, öğleden sonra çayları ve yerel barlar... Tüm bunlar Britanya'ya 2017 yılında 38,7 milyon ziyaretçi çekti. Çoğu İngiltere'ye gitse de diğerleri İskoçya, Galler ya da Kuzey İrlanda'yı keşfetmeyi tercih etti.


9 ALMANYA

İster Oktoberfest'te bir bira ile isterse de Berlin'de tekno müziğin sesiyle olsun Almanya'da eğlenmenin pek çok yolu var. Ülkenin 20. yüzyıldaki trajik tarihi de pek çok kişiyi Soykırım ya da Soğuk Savaş Anıtları'na çekiyor. Kara Ormanlar ve Alpler, Neuschwanstein Kalesi gibi masalsi yerler, fuarlar, ekonomik yapı 37,6 milyon ziyaretçiyi ülkeye çekti.

10 RUSYA

Rusya'yı geçen yıl 33 milyon kişi ziyaret etti. Tolstoy ve Dostoyevski gibi edebiyat dehalarının doğum yeri olan dünyanın en geniş ülkesi Rusya'yı bir kerede görmek mümkün değil. Trans Sibirya Demiryolu, St. Petersburg'un zengin mimarisi ve Kızıl Meydanı ile Moskova en çok ziyaretçi çeken yerler arasında.

Kapadokya - Türkiye



Tulum Sahili - Meksika



Neuschwanstein Kalesi - Almanya

Kızıl Meydan - Rusya



www.hosab.org.tr

Güncel Bilgiler Duyurular

Analizler

Belge & Dokümanlar

Tüketimler

Haberler

Firmalar

UR GE Projeleri



HASANAĞA OSB FAAL FİRMA BİLGİLERİ

FİRMA ÜNVANI	SEKTÖR	TELEFON	FAX
1 5-M MÜHENDİSLİK MÜMESSİLLİK DANIŞMANLIK SAN VE TİC. LTD. ŞTİ.	Otomotiv	0 224 484 29 20	0 224 484 29 40
2 AK DORUK MAKİNE İNŞAAT NAKLIYE SAN. VE TİC. LTD. ŞTİ	Plastik ve Kauçuk Ürünlerin İmalatı	0 224 483 60 90	0 224 483 60 48
3 AKP OTOMOTİV SAN. VE TİC. LTD.ŞTİ.	Otomotiv	0 224 484 30 60	0 224 484 30 69
4 AKYAPAK ULUSLAR ARASI DIŞ TİC.MAK.SAN.VE TİC.A.Ş.	Makina ve Teçhizat	0 224 484 29 00	0 224 484 29 04
5 ALES PRES KALIP MAKİNA SAN. TİC.LTD. ŞTİ.	Makina ve Teçhizat	0 224 411 20 20	0 224 411 06 98
6 AL-KOR MAKİNA KALIP SAN. VE TİC. A.Ş	Makina ve Teçhizat	0 224 484 22 45	
7 ARDÖ TEKSTİL SAN.VE TİC.A.Ş.	Tekstil Ürünlerinin İmalatı	0 224 411 05 10	0 224 411 05 13
8 ART OFİS MOBİLYA SAN. TİC. A.Ş.	Mobilya ve Orman Ürünleri	0 224 484 27 27	0 224 484 30 88
9 ASAF MAKİNA SAN.VE TİC. AŞ.	Plastik ve Kauçuk Ürünlerin İmalatı	0 224 484 26 74	0 224 484 26 77
10 ATÖLYE MAKİNA KALIP TASARIM VE ÜRÜN GELİŞTİRME MERKEZİ SAN. TİC. A.Ş.	Makina ve Teçhizat	0 224 484 27 71	0 224 484 24 54
11 BALAP TEKSTİL OTOMOTİV SAN. TİC. A.Ş.	Otomotiv	0 224 484 29 05	0 224 484 29 16
12 BAL-PI GIDA SAN. TİC. LTD. ŞTİ.	Gıda Ürünleri İmalatı	0 224 484 27 80	0 224 484 27 81
13 BAMAK YÖNETİM SIST.VE ÜRETİM DESTEK HİZ.LTD.ŞTİ.	Otomotiv	0 224 484 29 08	0 224 484 29 16
14 BEDAYET KARAGÖZ EMPİRME BASKI SİSTEMLERİ SAN.TİC.LTD.ŞTİ.	Makina ve Teçhizat	0 224 484 25 52	0 224 484 27 55
15 BİLGE KAUÇUK MAKİNA YEDEK PARÇA SAN. İÇ VE DIŞ TİC. LTD.ŞTİ	Plastik ve Kauçuk Ürünlerin İmalatı	0 224 484 26 85	0 224 484 26 86
16 BODOPLAST PLASTİK TEKNOLOJİLERİ SAN. TİC. A.Ş.	Kimyasalların ve Kimyasal Ürün. İmalatı	0 224 483 35 35	0 224 483 36 33
17 BORUS DEMİR ÇELİK MADENCİLİK TAŞIMACILIK TARIM SAN.TİC.LTD.ŞTİ.	Metal Sanayi	0 224 441 80 30	0 224 441 80 31
18 BURSATEK KAĞIT AMB.İML.İHR.İTH.SAN.TİC.A.Ş.	Kağıt ve Kağıt Ürünlerin İmalatı	0 224 411 00 01	0 224 411 00 02
19 CAN METAL ENJEKSİYON DÖKÜM SANAYİ TİCARET A.Ş.	Metal Sanayi	0 224 484 29 30	0 224 484 29 39
20 CANKAR PLASTİK AMBALAJ SAN. VE TİC. A.Ş.	Plastik ve Kauçuk Ürünlerin İmalatı	0 224 484 26 74	0 224 484 26 77
21 CANSAN ALÜMİNYUM PROFİL SANAYİ VE TİCARET A.Ş	Metal Sanayi	0 224 484 23 30	0 224 484 23 49
22 CAPRI SOĞUTMA VE MUTFAK SAN.TİC.LTD.ŞTİ.	Makina ve Teçhizat	0 224 484 31 15	0 224 484 31 17
23 CMA ULUSLAR ARASI NAKLİYAT TİC.SAN.LTD.ŞTİ.	Lojistik	0 224 484 29 29	0 224 484 27 20
24 CELAL BİLİM ENDÜSTRİYEL İMALAT MONTAJ İNŞAAT ÇELİK VE MAKİNE SANAYİ TİC. LTD. ŞTİ.	Metal Sanayi	0 224 484 23 85	0 224 484 23 95
25 D.L.G.YANGIN SÖNDÜRME ARAÇLARI YANGIN GÜVENLİK SİSTEMLERİ MAK.İNŞ.TİC. VE SAN. LTD.ŞTİ	Kimyasalların ve Kimyasal Ürün. İmalatı	0 224 493 22 21	0 224 493 22 20
26 DELPHİ AUTOMOTİVE SYSTEMS LİMİTED ŞİRKETİ	Otomotiv	0 224 219 28 00	0 224 484 27 00
27 DEMİR KALIP MAKİNA YEDEK PARÇA LTD.ŞTİ.	Otomotiv	0 224 484 29 06	0 224 484 29 16
28 DEMİR-İŞ METAL AMBALAJ VE KASA MAKİNA OTOMOTİV İNŞAAT SANAYİ VE TİCARET LİMİTED ŞİRKETİ	Metal Sanayi	0 224 484 27 35	0 224 484 22 55
29 DİLMEN ŞEKERLEME SAN. VE TİC. A.Ş.	Gıda Ürünleri İmalatı	0 224 484 31 01	0 224 484 31 03
30 ELİPSAN ELYAF VE İPLİK SAN VE TİC.A.Ş.	Otomotiv	0 224 484 27 41	0 224 484 27 50
31 ELS EQUİLİBRİUM LİFT SYSTEM AMORTİSÖR OTO. YEDEK PARÇA SAN. VE TİC. A.Ş.	Otomotiv	0 224 484 26 40	0 224 484 26 30
32 ELSİ ELEKTRİK SİSTEMLERİ VE TİC. LTD. ŞTİ.	Otomotiv	0 224 219 77 00	0 224 219 77 08
33 EMAY METAL KALIP MAKİNE MÜHENDİSLİK ASANSÖR SAN. VE TİC. LTD. ŞTİ	Makina ve Teçhizat	0 224 484 22 29	0 224 484 22 53
34 ENDÜSTRİ TEKNİK İTHALAT İHRACAT ÜRETİM SAN. VE TİC. LTD.ŞTİ.	Kimyasalların ve Kimyasal Ürün. İmalatı	0 224 272 02 43	0 224 272 00 11
35 ERBAB OTOMAT YEDEK PARÇA SAN.LTD.ŞTİ.	Otomotiv	0 224 484 25 88	0 224 484 25 99
36 ETA YEDEK PARÇA VE KAUCUK İML.SAN.VE TİC.LTD.ŞTİ.	Plastik ve Kauçuk Ürünlerin İmalatı	0 224 261 07 38	0 224 261 07 34
37 EYSER AMBALAJ LOJİSTİK PLASTİK ORMAN ÜRÜNLERİ OTOMOTİV SAN. TİC. LTD. STİ.	Mobilya ve Orman Ürünleri	0 224 411 08 88	0 224 411 08 90
38 FABİO HAVA SÜSPANSİYON SİSTEMLERİ VE YEDEK PARÇALARI SAN. VE TİC. A.Ş.	Otomotiv	0 224 484 20 55	0 224 484 21 55
39 FREUDENBERG SEALING TECHNOLOGIES SANAYİ VE TİCARET A.Ş.	Otomotiv	0 224 411 13 40	0 224 411 13 45
40 GÖKDAĞ OTO YEDEK PARÇA SAN. TİC. LTD. ŞTİ.	Otomotiv	0 224 484 24 60	0 224 484 24 78
41 HÜNER KRİKO VE YEDEK PARÇA SAN. LTD. ŞTİ.	Otomotiv	0 224 484 31 10	0 224 484 31 14
42 HÜNER İÇ VE DIŞ TİC.LTD.ŞTİ.	Otomotiv	0 224 484 31 10	0 224 484 31 14
43 HÜNEL KALIP SAN.VE TİC.LTD.ŞTİ.	Otomotiv	0 224 484 31 10	0 224 484 31 14

HASANAĞA OSB FAAL FİRMA BİLGİLERİ

FAAL FİRMA ADI	SEKTÖR	TELEFON	FAX
44 HÜNEL BORU SAN.VE TİC.LTD.ŞTİ.	Otomotiv	0 224 484 31 10	0 224 484 31 14
45 INDEC ENDÜSTRİYEL RENK ÜRETİMİ VE PLASTİK BOYAMA SİSTEMLERİ SANAYİ VE TİCARET LTD.ŞTİ.	Otomotiv	0 224 482 37 41	0 224 482 37 43
46 ISITAN MAKİNA SANAYİ VE TİC.A.Ş.	Makina ve Teçhizat	0 224 245 89 88	0 224 245 91 09
47 İP-KA PLASTİK İTH.IHR.SAN.VE TİC.LTD.ŞTİ.	Plastik ve Kauçuk Ürünlerin İmalatı	0 224 484 30 04	0 224 484 30 05
48 İZO-TEK SAN. VE TİC. LTD. ŞTİ.	Otomotiv	0 224 484 28 40	0 224 484 28 50
49 KARSAN OTOMOTİV SANAYİ VE TİCARET ANONİM ŞİRKETİ	Otomotiv	0 224 484 21 70	0 224 484 21 69
50 KESAN ÇELİK ANONİM ŞİRKETİ	Metal Sanayi	0 224 484 20 24	0 224 484 20 21
51 KOMETYAY YAY SAN. VE TİC. LTD. ŞTİ.	Makina ve Teçhizat	0 224 484 24 00	0 224 484 24 51
52 KUTLUK DÖKÜM OTOMOTİV KALIP VE MAKİNE PARÇALARI SAN. TİC.LTD. ŞTİ.	Metal Sanayi	0 224 484 30 16	0 224 484 30 26
53 MHA İPLİK DOKUMA TEKSTİL SAN TİC.LTD.ŞTİ	Tekstil Ürünlerinin İmalatı	0 224 241 99 90	0 224 241 99 60
54 MADOSAN MARKET DONANIM ÇELİK EŞYA TARIM HAYVANCILIK SAN. VE TİC. A.Ş.	Mağaza Market ve Depo Ekipmanları	0 224 484 24 44	0 224 484 22 12
55 MAJESTİK MAK.PEY.İNŞ.MALZ.NAK.SAN.VE TİC.A.Ş.	Mobilya ve Orman Ürünleri	0 224 495 14 63	0 224 273 04 18
56 MAKELPORT MAK. VE YED. PAR. SAN. TİC. LTD. ŞTİ.	Plastik ve Kauçuk Ürünlerin İmalatı	0 224 484 30 83	0 224 484 30 85
57 ME-BE-SA AMBALAJ ORMAN ÜRÜNLERİ VE TEKSTİL SAN.VE TİC. LTD. ŞTİ.	Mobilya ve Orman Ürünleri	0 224 411 05 05	0 224 411 05 06
58 MEHMET KOÇ SÜT VE SÜT ÜRÜNLERİ İML.SAN.VE TİC.LTD.ŞTİ.	Gıda Ürünleri İmalatı	0 224 484 24 22	0 224 484 24 23
59 MELİH PLASTİK-KALIP METAL SAN.VE TİC.LTD.ŞTİ.	Plastik ve Kauçuk Ürünlerin İmalatı	0 224 484 29 34	0 224 484 29 37
60 METGÜR MAKİNA SAN. VE TİC. LTD. ŞTİ.	Plastik ve Kauçuk Ürünlerin İmalatı	0 224 484 28 62	0 224 484 28 65
61 METEKİM KAUÇUK SANAYİ VE TİCARET LTD.ŞTİ.	Plastik ve Kauçuk Ürünlerin İmalatı	0 224 484 26 13	0 224 484 26 14
62 MODERN PLASTİK SAN.VE TİC.- YÜCEL VATANSEVER	Plastik ve Kauçuk Ürünlerin İmalatı	0 224 484 23 00	0 224 484 23 03
63 NSK SICAK METAL DÖVME SAN.VE TİC.LTD.ŞTİ.	Plastik ve Kauçuk Ürünlerin İmalatı	0 224 676 07 88	0 224 662 12 40
64 OLDRA Tİ KAUÇUK SAN. TİC. LTD.ŞTİ.	Plastik ve Kauçuk Ürünlerin İmalatı	0 224 600 25 00	0 224 600 25 18
65 ORSEZ SINAI TIBBİ GAZ. KİM. MAD. TİC. SAN. LTD. ŞTİ	Kimyasalların ve Kimyasal Ürün. İmalatı	0 224 484 24 26	0 224 484 21 56
66 ORSEZ YANGIN GÜVENLİK SIS. YAPI OTOMASYON ENDÜSTRİYEL VE MEDİKAL GAZLAR SAN. TİC. LTD.ŞTİ.	Kimyasalların ve Kimyasal Ürün. İmalatı	0 224 484 20 57	0 224 484 24 28
67 ORJİN OTOMOTİV SAN. VE TİC. A.Ş.	Otomotiv	0 224 483 49 49	0 224 483 50 80
68 OTM PLASTİK SAN.TİC.LTD.ŞTİ	Plastik ve Kauçuk Ürünlerin İmalatı	0 224 484 23 17	0 224 484 23 20
69 ÖZSIRT DEMİR PROFİL SAÇ İNŞAAT TEKSTİL SAN.VE TİC.LTD.ŞTİ.	Metal Sanayi	0 224 482 32 09	0 224 482 32 10
70 ÖZTEKNİK OTOMAT -ÖMER ŞAHABETTİN ÖZYÜREK	Makina ve Teçhizat	0 224 411 20 36	0 224 411 20 38
71 ÖZTUĞ OTOMOTİV MAM. SAN. TİC. A.Ş.	Otomotiv	0 224 411 22 00	0 224 411 22 07
72 PAYEPLAST PLASTİK VAKUM FORM KALIP TİC. VE SAN.LTD.ŞTİ.	Plastik ve Kauçuk Ürünlerin İmalatı	0 224 484 31 94	0 224 484 31 93
73 PLAST MET KABLO VE ELEK. SIS. SAN. TİC. LTD. ŞTİ.	Otomotiv Yan Sanayi	0 224 484 27 52	0 224 484 27 56
74 PLASTMET PLASTİK METAL SANAYİ İMAL. VE TİC. A.Ş.	Otomotiv Yan Sanayi	0 224 484 27 51	0 224 484 27 56
75 PRESMETAL OTOMOTİV YAN SAN. TİC. A.Ş.	Otomotiv	0 224 484 30 30	0 224 484 30 35
76 PRESMETAL TASARIM-APARAT-KALIP VE MAKİNA SAN. TİC.LTD. ŞTİ.	Otomotiv	0 224 484 30 30	0 224 484 30 35
77 PROFİL SAN. TİC. A.Ş.	Otomotiv	0 224 484 26 36	0 224 484 25 35
78 PROFİL SAN. TİC. A.Ş. (PRS)	Otomotiv	0 224 484 26 36	0 224 484 25 35
79 RASİS RAF SİSTEMLERİ SAN.VE TİC.LTD.ŞTİ.	Metal Sanayi	0 224 484 24 44	0 224 484 22 12
80 SAZCILAR OTO. SAN. TİC. A.Ş.	Otomotiv	0 224 484 24 52	0 224 411 16 32
81 SEÇKİN ONUR GIDA TEMİZLİK MADDELERİ PAZARLAMA SANAYİ VE TİCARET A.Ş.	Gıda Ürünleri İmalatı	0 224 451 69 00	0 224 451 71 88
82 SEHA OTOMOTİV SAN. VE TİC. LTD. ŞTİ.	Otomotiv	0 224 484 22 80	0 224 484 22 81
83 ŞAHİNLER METAL MAKİNA ENDÜSTRİ A.Ş.	Makina ve Teçhizat	0 224 484 27 24	0 224 470 09 05
84 TABİİ SOĞUK HAVA DEPOCULUK NAK.TAR.ÜRN.GID.SAN.VE TİC.LTD.ŞTİ.	Gıda Ürünleri İmalatı	0 224 484 25 26	0 224 484 25 30
85 YOUNGSAN TR PALET LOJİSTİK İSİ SOĞ. VE DOĞALGAZ SIS. ELEKTRİK ELEKTRONİK SAN. TİC.LTD.ŞTİ.	Otomotiv	0 224 441 70 56	
86 YILMAZ HURDA METAL SANAYİ TİC.	Metal Sanayi	0 224 411 22 66	0 224 411 22 66

Evinizdeki Sıcaklık



Kayapa Sanayi Bulvarı No:23

Nilüfer Bursa

0 224 493 26 26

www.sahinler-forge.com

MEDENİYETLER ARASI 'YOL'CULUK

- 40 yıldır -




YILDIZ park
SPOR ve EĞLENCE MERKEZİ



0533 668 99 17

www.bursayildizpark.com



KIZILCIKLI MAH. ORHANGAZİ CAD.
(Hasanağa Toki) NİLÜFER / BURSA